

РУБЛЕВЫЕ ВЫПУСКИ

УТМ, %	знач.	Изм., б.п.		
		за день	за мес.	YTD
ОФЗ 46020	8.3	4	(21)	(83)
Газпром-4	-5.9	-	(1 189)	(902)
ОГК-2	8.3	30	(122)	(108)

СЫРЬЕВЫЕ РЫНКИ

	знач.	Изм., %		
		за день	за мес.	YTD
Золото, \$/унция	1095.4	2.2	(2.9)	(0.1)
Urals, \$/барр.	71.4	1.0	(8.8)	(6.7)
S&P Металлы, инд.	1575.9	4.0	(8.0)	(7.7)
S&P С/х прод., инд.	573.5	0.8	(4.7)	(6.8)

ДЕНЕЖНЫЙ РЫНОК

RUB млрд.	знач.	Изм.		
		за день	за мес.	YTD
РЕПО в ЦБ	7.8	(2.1)	(35.9)	(106.6)
Корсчета	409.3	(28.6)	14.9	(424.8)
Депозиты в ЦБ	536.5	3.2	5.8	96.2

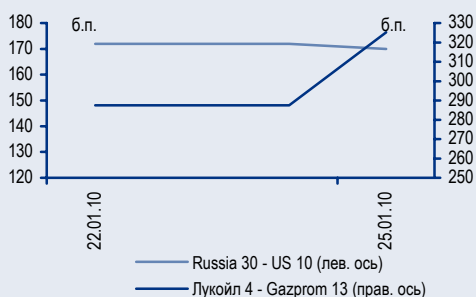
NDF 1Y, %	знач.	Изм., б.п.		
		за день	за мес.	YTD
NDF 1Y, %	6.18	1	47	(25)
MOSPrime O/N, %	4.00	(2)	64	255

USDRUB	знач.	Изм., %		
		за день	за мес.	YTD
USDRUB	30.18	(0.5)	1.4	0.5

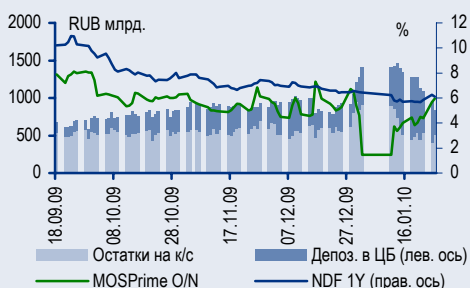
ИНДЕКСЫ

б.п.	знач.	Изм., б.п.		
		за день	за мес.	YTD
Russia 30 - UST 10	167.0	(3)	20	11
EMBI + Spread	314.9	(6.5)	26.7	20.5
ITRAXX HY	693.5	-	-	-

ИНДИКАТИВНЫЕ СПРЕДЫ



ИНДИКАТОРЫ ДЕНЕЖНОГО РЫНКА



СТРАТЕГИЯ

Внешний рынок

- Настроения на рынках несколько улучшились** стр. 2
- UST под влиянием «первички» и Греции** стр. 2
- Долги GEM на подъеме** стр. 2

Внутренний рынок

- Рубль приобретает особый статус?** стр. 3
- Корзина подступает к нижней границе коридора** стр. 3
- Облигации перемещаются на более высокие ценовые уровни** стр. 4

ДЕНЕЖНЫЙ РЫНОК

- Все тихо до понедельника** стр. 5

КОРПОРАТИВНЫЕ СОБЫТИЯ

- Глобэкс-Банк (ВВ-/ВВ)**
- Банк может быть продан** стр. 6

НОВОСТИ ВКРАТЦЕ

НМТП (ВВ+Вa1/NR)– Вчера группа НМТП отчиталась о росте грузооборота в январе 2010 г. на 2,1% относительно января 2009 г. Негативную динамику (-2,6%) показал сегмент наливных грузов – главным образом из-за снижения перевалки сырой нефти на 6,6%. Однако это падение было компенсировано увеличением оборота в навалочных (+12%) грузах (в частности, перевалка зерна – одна из высокодоходных услуг – выросла на 45%) и генеральных (+17,6%) грузах. В связи с колебаниями спроса на металлы и металлопродукцию изменилась структура оборота. Перевалка черных металлов увеличилась на 23,5%, однако вследствие роста объемов их производства существенно увеличился внутренний спрос на железорудное сырье и снизился его экспорт, из-за чего объемы перевалки железорудного сырья сократились на 70,9%. По причине падения европейского спроса отгрузки чугуна в январе не было (-30,1 тыс. тонн). Несмотря на прочное финансовое положение НМТП, выпуск **NCSP '12** (УТР6,81%) сложно рекомендовать к покупке ввиду его дороговизны. Альтернативой могут стать близкие по дюрации и более доходные выпуски металлургических компаний (**Evrax '13** и **Severstal '13** торгуются около 8%), положение которых постепенно улучшается.

ТОРГОВЫЕ ИДЕИ

- ✦ Рублевые облигации качественных эмитентов привлекательны для покупки при спреде к ставкам РЕПО и/или NDF, равном более 300 б.п. Таковыми облигациями являются среднесрочные выпуски ОФЗ, **ВТБ24-1**, **РЖД-10**, а также **АФК Система-3**, **Башнефть-3**, **Акрон-3**, **ЛК Уралсиб-2**.
- ✦ Рублевые выпуски **Сибметинвест-1,2** выглядят недооцененными относительно ставок РЕПО.
- ✦ Выпуски **РЖД-15,17,18** с плавающим купоном предоставляют наилучшее сочетание риска и доходности при игре на снижение ставок MosPrime.
- ✦ Премия облигаций российских квазисуверенных эмитентов в сегменте GEM может исчезнуть после успешного размещения суверенных бумаг России. В частности, **Gazprom'18** дешевле относительно **Petrobras'18**.
- ✦ Выпуски **TNK-BP** выглядят наиболее недооцененными среди бумаг инвестиционной категории GEM.
- ✦ Банковские выпуски **Russian Standard Bank'11** и **HCFB'11** отстали от рынка в сегменте бумаг с рейтингом категории «ВВ/Вa».
- ✦ Покупать еврооблигации **Sinek'15**, выглядящие дешево для своих рейтингов (-/Ba1/BBB-).
- ✦ Покупать бумаги **NKNH'12**, недооцененные относительно бумаг металлургических эмитентов с рейтингом на уровне «В» (Евраз и ТМК).

Стратегия

Внешний рынок

Настроения на рынках несколько улучшились

Данные по первичным обращениям за пособиями по безработице оказались несколько лучше ожиданий, что приободрило рынки и позволило американским индексам завершить день в плюсе (1-1,5%). Отсутствие подробной информации об условиях оказания помощи Греции сдерживало повышение склонности к риску, и в результате европейские рынки акций не сформировали единой динамики. Сегодня ожидается публикация данных по индексу потребительской уверенности, а также товарным запасам нефти и газа в США.

UST под влиянием «первички» и Греции

Спрос на аукционе по размещению облигаций **30Y UST** объемом 16 млрд долл. оказался ниже среднего, что стало причиной роста доходностей в длинном конце кривой UST на 5 б.п. В частности, «тридцатка» поднялась на $YTM 4,7\%$. Поскольку результаты на аукционе по размещению бумаг **10Y UST** также оказались неубедительными, можно констатировать повышение ожиданий роста ставок РЕПО, которое требует закладывать большую премию в доходность облигаций. Во второй половине сессии в США наблюдался ценовой рост на рынке UST, что стало следствием сообщений с саммита Евросоюза. Обеспокоенность относительно бюджетных дефицитов стран ЕС все еще сохраняется.

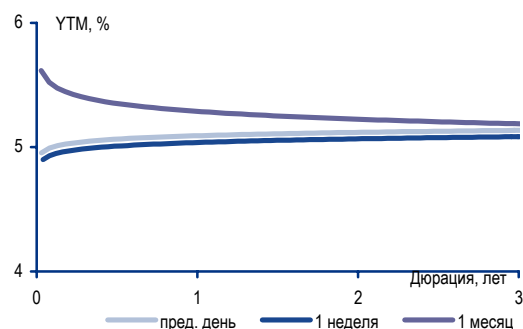
Долги GEM на подъеме

Обстановка на рынках GEM вчера не претерпела существенных изменений – уверенность в том, что проблемы Греции будут локализованы, позволила кредитным спредам продолжить сжатие. Лучше рынка выглядели облигации Бразилии и Турции, подорожавшие по итогам дня на 40 б.п. Российские суверенные бумаги не успели в полной мере отыграть рост котировок нефти, что сегодня будет способствовать ценовому росту **Russia'30**.

В корпоративном сегменте российских бондов основной спрос пришелся на выпуски Газпрома и ЛУКОЙЛа с погашением через четыре года. Кроме того, покупки прошли в бумагах **TNK-BP'17** (+40 б.п.). Во втором эшелоне покупатели проявили интерес к выпускам металлургических компаний – Евраз и Северстали. В банковском сегменте рост котировок отмечен в субординированных выпусках **NOMOS'16** и **PSB'18**.

Денис Порывай, poryvajdv@uralsib.ru

Изменение кривой NDF долл./руб. – LIBOR



Источники: Bloomberg

Внутренний рынок

Рубль приобретает особый статус?

История с долгами стран ЕС, имеющих дефицит бюджета, может приобрести затяжной характер. Ситуация на внешнем валютном рынке сложилась вчера не пользу евро. Европейская валюта вновь подешевела относительно доллара – до 1,372 долл./евро (трехдневного минимума), что стало следствием невнятных заявлений представителей Евросоюза о ситуации с долгом Греции. С одной стороны, прозвучали слова о том, что Евросоюз примет все необходимые меры для обеспечения стабильности европейской финансовой системы, а с другой, конкретных мер по решению проблемы с греческим долгом предложено не было. Напомним, что в нынешнем году Греции необходимо найти около 53 млрд евро для покрытия бюджетного дефицита и рефинансирования госдолга общим объемом 290 млрд евро. Решение вопроса о помощи осложнено тем, что законодательство Евросоюза запрещает оказывать поддержку стране – члену Евросоюза. Одно из возможных решений проблемы – покупка ЦБ Германии или Франции еврооблигаций, выпущенных Грецией. Однако непонятно, почему сильные страны Евросоюза могут быть заинтересованы в оказании помощи дефицитной Греции (разве что выдвинуть какие-то политические условия) – ведь выкуп облигаций Греции, по сути, означает необеспеченную эмиссию евро, которая отрицательно скажется на курсе евро к доллару. Не исключено, что история с долгами Греции (равно как и Португалии, Испании, Италии и Ирландии) приобретет затяжной характер. При этом одним из возможных вариантов решения проблемы может стать реструктуризация суверенного долга Греции (например, в форме обмена на более длинные бумаги).

Проблемы Европы могут поддержать валюты профицитных стран GEM. В условиях сворачивания программ ФРС США по поддержке финансовой системы покрыть дефициты за счет долларовой ликвидности не удастся, а значит, бюджетные проблемы стран Евросоюза будут играть не в пользу курса евро. Доллар, на наш взгляд, является лучше альтернативой евро, что во многом обусловлено статусом США как глобального денежного эмиссионного центра. Однако в посткризисный период бюджетный дефицит США, скорее всего, будет стимулировать поиски более защищенных валют. Искомую защиту могут предоставить страны, имеющие положительное сальдо текущих операций и низкий уровень госдолга в сравнении с госрезервами. Очевидно, что приведенным критериям отвечает прежде всего, Россия, а также Австралия, Бразилия при условии высоких цен на нефть (выше 60 долл./барр.) В связи с этим мы предполагаем, что в нынешнем году у рубля хорошие шансы на то, чтобы показать динамику лучше рынка. Наш прогноз курса доллара к рублю на конец года равен 28,1 руб./долл., что предполагает номинальное укрепление рубля на 6,5% относительно текущего уровня.

Корзина подступает к нижней границе коридора

Несмотря на укрепление доллара к евро, нефть подорожала на 1,5 доллара, закрепившись на отметке 72,5 долл./барр., что привело к снижению стоимости бивалютной корзины ЦБ на 30 копеек до уровня 35 руб., который соответствует нижней границе динамического коридора ЦБ. В бивалютной корзине наиболее сильное снижение к рублю показал евро, подешевевший на 50 копеек. Объем торгов составил около 4,5 млрд долл., из которых ЦБ, по нашим наблюдениям, скупил в резервы около 1 млрд долл. Ставки валютных форвардных контрактов NDF снизились на 5–10 б.п., в частности вмененная ставка по годовому контракту составила 6,05%.

Облигации перемещаются на более высокие ценовые уровни

Все факторы, влияющие на конъюнктуру рынка рублевых облигаций (они сводятся в основном к текущим и ожидаемым ставкам РЕПО и курсу рубля), вчера способствовали росту покупательской активности, которая была высокой в первой половине дня. В первом эшелоне большие обороты прошли в бумагах **ВТБ24-1** и **ВТБ24-4**, которые при доходностях выше YTW9,1%, на наш взгляд являются наиболее недооцененными среди выпусков первого эшелона. Покупки прошли также в выпусках **РЖД-10**, **РЖД-12**, **РЖД-18**, что, однако, не привело к их ценовому росту.

Второй эшелон опередил высококачественные выпуски по темпам ценового роста. Некоторая коррекция котировок (25–30 б.п.) наблюдалась в бумагах АФК «Система» и Башнефти, которые выглядели лучше рынка несколькими днями ранее. Кстати говоря, потенциал дальнейшего ценового роста бумаг Башнефти мы связываем прежде всего с получением эмитентом кредитных рейтингов. В субфедеральном сегменте выпуски **КраснФрКр-4** и **СамарОбл-5** подорожали на 25 б.п. Лучше рынка выглядели бумаги **Мечел-4** (+65 б.п.), **Магнит-2** (+60 б.п.), а также энергетические облигации **Ленэнерго-2** (+70 б.п.) и **МРСК Юга-2** (+70 б.п.). Длинные бумаги Сибметинвеста подросли в цене на 25 б.п.

Денис Порывай, poryvajdv@uralsib.ru

Денежный рынок

Все тихо до понедельника

Ликвидность остается стабильной в отсутствие значительных оттоков, и ставки на межбанковском рынке снижаются. Базовая однодневная ставка MosPrime снизилась до 4% с 4,02% днем ранее. Первые в феврале налоговые платежи приходятся на понедельник, что может оказать некоторое давление на ликвидность, хотя сегодня она, вероятно, останется без изменений.

Остатки на корсчетах кредитных организаций в ЦБ сократились на 28,6 млрд руб. до 409,3 млрд руб., а остатки на депозитах банков выросли на 3,2 млрд руб. до 536,5 млрд руб. Объем операций ЦБ по сделкам РЕПО-кредитования снизился на 21% с предыдущей сессии и достиг трехнедельного минимума в 7,8 млрд руб.

Вчера рубль укрепился на фоне растущих цен на нефть и ослабления доллара, прибавив 13 копеек и закрывшись на отметке 30,13 руб./долл. Сегодня рубль, возможно, ожидает снижение, так как доллар снова крепнет, а цены на нефть – снижаются, впрочем, и то и другое в незначительных масштабах. Мы ожидаем, что рубль будет торговаться в диапазоне между 30,1 руб./долл. и 30,2 руб./долл. и останется вполне стабильным к бивалютной корзине на фоне слабеющего сегодня евро.

Динамика требований ЦБ к банкам

Задолженность банков перед ЦБ, млрд руб.

	Текущий уровень	Максимальный уровень	Изменение
	11.02.10	27.01.09	
Однодневные кредиты	0,17	5,31	(5,15)
Ломбардные кредиты	19,7	34,7	(15,0)
Прочие кредиты	331	448	(117)
Беззалоговые кредиты	92	1 835	(1 743)
РЕПО	38	763	(725)
Итого	481	3 087	(2 606)

Источники: Банк России

Владимир Тухомиров, tih_vi@uralsib.ru
 Леонид Слипченко, slipchenkola@uralsib.ru
 Наталья Майорова, mayorovang@uralsib.ru

Корпоративные события

Глобэкс-Банк (ВВ-/ВВ)

Банк может быть продан

Парадоксальным образом, непосредственно перед размещением биржевых облигаций Глобэкс-Банка объемом 5 млрд руб. стало известно, что ВЭБ, являющийся в настоящий момент основной устойчивого положения Глобэкса, планирует продать банк. В статье, опубликованной сегодня в «Коммерсанте», указывается, что Глобэкс может быть продан ВЭБом частями по 5–10%.

Рейтинги окажутся под давлением. Само по себе желание ВЭБа продать санированный банк является абсолютно разумным, однако понятно, что предполагаемая сделка может оказать сильное давление на кредитные рейтинги Глобэкса уже до конца года, то есть в течение срока обращения облигаций, размещение которых состоится на ММВБ 16 февраля.

Биржевым облигациям Глобэкса есть альтернативы. В столь неопределенной ситуации мы рекомендуем по возможности воздержаться от покупки нового выпуска, тем более что в банковском секторе на этой дюреции есть целый ряд альтернатив, среди которых наиболее привлекательными являются облигации **Росбанк-А3/5** (ВВ+/Ваа3/ВВВ+), торгующиеся с доходностью 9,1% к оферте через 14 месяцев, либо выпуск **ХКФ-4** (В+/Ва3) с доходностью 10,75% на восемь месяцев.

Дмитрий Дудкин, dudkindi@uralsib.ru

Календарь предстоящих событий

12 февраля	Оферта Вестер-Финанс-1 (1,5 млрд руб.). Оферта Банк Москвы-2 (10 млрд руб.). Оферта ТГК-10-2 (5 млрд руб.). Оферта Балтинвестбанк-1 (1 млрд руб.). Погашение Инком-Лада-2 (1,4 млрд долл.). Погашение Русфинанс Банк-4 (4 млрд руб.). Погашение Межпромбанк-2010 (150 млн долл.).
14 февраля	Погашение НМЗ им. Кузьмина-1 (1,2 млрд руб.).
15 февраля	Оферта ВТБ 24-2 (10 млрд руб.).
16 февраля	Размещение Виктория БО-1 (2 млрд руб.). Размещение Виктория БО-2 (2 млрд руб.). Размещение Глоб-эксБанк БО-1 (5 млрд руб.). Погашение Виктория-2 (1,5 млрд руб.). Погашение Митлэнд Фуд Групп-1 (1 млрд руб.). Погашение Банк Союз-2010 (125 млн долл.).
17 февраля	Оферта Банк Русский стандарт-6 (6 млрд руб.). Оферта Трансмашхолдинг-2 (4 млрд руб.). Оферта Москоммерцбанк-2 (3 млрд руб.).
18 февраля	Оферта Сибирьтелеком-8 (2 млрд руб.).
19 февраля	Оферта ТМК-3 (5 млрд руб.).
20 февраля	Оферта (call) ЛенСпецСМУ-2010 (100 млн долл.).
24 февраля	Оферта Номос-Банк-8 (3 млрд руб.). Оферта Банк Союз-4 (3 млрд руб.). Оферта Россельхозбанк-3 (10 млрд руб.). Погашение Русь-Банк-2 (2 млрд руб.). Погашение Газпромбанк-2010 (10 млрд руб.).
25 февраля	Оферта Жилсоципотека-Финанс-3 (1,5 млрд руб.).
26 февраля	Оферта СУ-155 Капитал-3 (3 млрд руб.). Оферта ТГК-6-Инвест-1 (2 млрд руб.). Оферта Межпромбанк-1 (3 млрд руб.). Погашение Амурметалл-2 (2 млрд руб.). Погашение УРСА Банк-2010 (5 млрд руб.).
1 марта	Оферта Микоян-2 (2 млрд руб.). Погашение Муниципальная инвестиционная компания-1 (0,5 млрд руб.). Погашение ЛОКО-Банк-2010 (100 млн долл.).
2 марта	Погашение МИАН-Девелопмент-1 (2 млрд руб.). Погашение СЗЛК-Финанс-1 (1 млрд руб.). Погашение Вега-Инвест-1 (0,7 млрд руб.). Погашение Банк Ренессанс Капитал-1 (2 млрд руб.). Погашение Лебедянский-2 (1,5 млрд руб.).
3 марта	Оферта Макромир-Финанс-1 (1 млрд руб.). Оферта Мортон-PCO-1 (0,5 млрд руб.). Погашение Банк Возрождение-1 (3 млрд руб.).
4 марта	Оферта Рыбинский кабельный завод-1 (1 млрд руб.).

Календарь событий денежного рынка

15 февраля	Выплата страховых взносов ЦБ предоставит банкам трехмесячные беззалоговые кредиты
16 февраля	ЦБ предоставит банкам пятидневные беззалоговые кредиты
17 февраля	Банки должны вернуть Центробанку 8,76 млрд руб.
19 февраля	ЦБ предоставит банкам пятидневные беззалоговые кредиты
24 февраля	Выплата 1/3 НДС за IV квартал 2009 г. Банки должны вернуть Центробанку 3,7 млрд руб.
25 февраля	Выплата акцизов и НДС
1 марта	Выплата налога на прибыль
3 марта	Банки должны вернуть Центробанку 21 млрд руб.

Календарь оферт

Дата оферты	Выпуск	Объем выпуска, млн руб.	Цена оферты, %	Ставка предыдущего купона, %	Новая ставка купона, %	Дата следующей оферты / погашения
12.02.10	Вестер-Финанс-1	1 500	100	15,25	15,25	10 августа 2010
	Банк Москвы-2	10 000	100	11,75	7,5	11 февраля 2011
	Фортум (ТГК-10)-2	5 000	100	9,75	9,75	13 августа 2010
	Балтинвестбанк-1	1 000	100	16,0	16,0	4 мая 2010
15.02.10	ВТБ 24-2	10 000	100	11,6	7,35	14 февраля 2011
17.02.10	Русский Стандарт-6	6 000	100	15,0	10,75	9 февраля 2011
	Трансмашхолдинг-2	4 000	100	17,0	8,5	18 августа 2010
	Москоммерцбанк-2	3 000	100	14,0	-	-
18.02.10	Сибирьтелеком-8	2 000	100	9,75	9,5	18 августа 2011
19.02.10	ТМК-3	5 000	100	9,6	9,8	15 февраля 2011
22.02.10	ЛенСпецСМУ-2010	USD100	100 (CALL)	12,0	12,0	15 февраля 2011
24.02.10	Номос-Банк-8	3 000	100	15,0	9,5	16 февраля 2011
	Банк Союз-4	3 000	100	14,9	-	-
	Россельхозбанк-3	10 000	100	7,34	9,25	17 февраля 2014
25.02.10	Жилсоципотека-Финанс-3	1 500	100	9,0	9,0	30 марта 2010
26.02.10	СУ-155 Капитал-3	5 000	100	16,0	-	-
	ТГК-6-Инвест-1	2 000	100	12,0	-	-
	Межпромбанк-1	3 000	100	13,25	13,25	31 декабря 2010
01.03.10	Микоян-2	2 000	100	18,5	13,5	27 февраля 2012

Рынок рублевых облигаций

Выпуск	Объем, млн	Купон, %	Дата			Месяцев до		Цена	Изм.	Торговый объем, шт (осн.+РПС)	Котировки		Доходность, %			Дюр, лет	Рейтинг F/M/S	Сектор
			купона	оферты	погаш	офрт	погаш				покупка	продажа	офрт	погаш	текущ			
КОРПОРАТИВНЫЕ РУБЛЕВЫЕ ОБЛИГАЦИИ																		
7Контин.02	7 000 R	7.80	17.06.10	24.06.10	14.06.12	4.0	28.5	99.55			95.00	103.40	8.80		3.91	0.34	торговля	
АВТОВА3об3	5 000 R	9.60	22.06.10		22.06.10		4.4	97.55	-0.45		97.10	98.00		17.40	4.91	0.31	автопром	
АВТОВА3об4	5 000 R	18.50	25.05.10	27.05.10	20.05.14	4.0	52.0	100.00			98.00		18.61	9.22	0.25	автопром		
АвтомирФ-2	2 000 R	0.10	23.06.10		23.06.10		4.5										торговля	
АдаманФ2об	2 000 R	16.00	18.02.10		20.05.10		3.3										строительство	
АИЖК 10об	6 000 R	8.05	15.02.10		15.11.18		106.7	94.69						9.51	2.14	4.35	финансы	
АИЖК 11об	10 000 R	8.20	15.03.10		15.09.20		129.0	94.53			93.75	94.35		8.80	2.14	5.04	финансы	
АИЖК 3об	2 250 R	9.40	15.04.10		15.10.10		8.3	101.01	8 500	101.01	101.50			8.08	2.29	0.61	финансы	
АИЖК 4об	900 R	8.70	01.05.10		01.02.12		24.1	103.00		99.00	102.00			7.25	2.06	1.71	финансы	
АИЖК 5об	2 200 R	7.35	15.04.10		15.10.12		32.6	96.15		1.10	99.00			9.67	1.88	1.83	финансы	
АИЖК 6об	2 500 R	7.40	15.04.10		15.07.14		53.9	95.59	139 112	92.00	97.40			9.23	1.91	2.73	финансы	
АИЖК 7об	4 000 R	7.68	15.04.10		15.07.16		78.3	94.57	-0.16		94.55	94.63		9.42	2.00	3.63	финансы	
АИЖК 8об	5 000 R	7.63	15.03.10	15.03.14	15.06.18	50.0	101.6	94.50		108	94.50	95.00	9.91	9.24	1.99	2.68	финансы	
АИЖК 9об	5 000 R	7.49	15.02.10		15.02.17		85.4	94.51						9.24	2.00	3.57	финансы	
АиФ-02	1 000 R	16.00	25.06.10	31.12.10	21.12.12	11.0	34.9	100.64	0.10	15 050	100.40	100.64	15.37		7.93	0.74	телеком	
АК БАРС-03	10 000 R	13.10	27.04.10	05.05.10	25.10.11	3.0	20.8	100.99			100.97	101.20	7.52		6.47	0.22	банки	
АК БАРС-04	5 000 R	13.00	20.04.10		15.10.13		44.8	101.00		4 500	100.91	101.10		13.04	6.42	2.60	банки	
Акрон-2	3 500 R	14.05	25.03.10	26.09.11	19.09.13	20.0	43.9	104.00	0.65	7 225	103.30	104.20	11.50		6.74	1.29	сырье	
Акрон-3	3 500 R	13.85	26.05.10	25.05.12	20.11.13	28.0	46.0	103.06	-0.05	102	102.36	104.40	12.60		6.70	1.77	сырье	
Альянс-01	3 000 R	14.00	17.03.10		14.09.11		19.4	93.50			91.01	96.00		19.76	7.47	1.17	сырье	
Амурмет-02	2 000 R	9.15	26.02.10		26.02.10		0.6										металлургия	
Амурмет-03	3 000 R	0.10	16.04.10		15.04.11		14.3										металлургия	
Амурмет-07	6 000 R	18.00	31.03.10		30.06.12		29.1										с/х	
Аркада-03	1 200 R	1.00	01.04.10		31.03.11		13.8	1.55	-0.05		1.51	1.59					энергетика	
Атомэпр01	30 000 R	11.50	15.02.10		15.02.14		48.9	100.72						2.40	2.53	3.69	энергетика	
Атомэпр02	30 000 R	11.50	15.02.10		15.02.14		48.9	101.02						2.32	2.53	3.69	энергетика	
БалтИнвБ-1	1 000 R	16.00	27.04.10	04.05.10	26.04.11	3.0	14.7	99.90	-0.10		100.01	101.00	15.97		3.99	0.20	банки	
БАНАНА-М-2	1 500 R	11.50	11.02.10		12.08.10		6.1										торговля	
БанкМоск-1	10 000 R	10.64	30.07.10	06.08.10	29.07.11	6.0	17.8	101.63	0.08	67 000	101.50	101.63	6.88		5.22	0.46	банки	
БанкМоск-2	10 000 R	7.50	06.08.10	12.02.10	01.02.13	0.0	36.3	101.51	0.02	10 000	0.01				3.68		банки	
БанкСОЮЗ03	2 000 R	16.00	26.04.10	28.10.10	02.05.11	9.0	14.9										банки	
БанкСОЮЗ04	3 000 R	14.90	17.02.10	22.02.10	23.02.11	0.0	12.6										банки	
БаренцевФ1	800 R	20.00	05.04.10		04.07.11		17.0	108.95			3.00			13.52	4.58	1.09	потреб. Тов	
Бахетле-1	1 000 R	15.00	19.05.10		19.05.10		3.3	100.50			100.05	100.95		13.26	7.44	0.24	торговля	
БаширэнЗв	1 500 R	8.30	14.03.10		09.03.11		13.1										энергетика	
Башнефть-01	15 000 R	12.50	22.06.10	21.12.12	13.12.16	35.0	83.3	104.15	-0.15	105 001	104.10	104.30	11.02		5.98	2.22	сырье	
Башнефть-02	15 000 R	12.50	22.06.10	21.12.12	13.12.16	35.0	83.3	104.31	0.06		104.05	104.30	10.96		5.98	2.22	сырье	
Башнефть-03	20 000 R	12.50	22.06.10	21.12.12	13.12.16	35.0	83.3	104.25		20 000	104.10	104.20	10.98		5.98	2.22	сырье	
Белон 02	2 000 R	17.00	25.02.10	28.02.11	23.02.12	13.0	24.8	104.70			104.31	105.00	12.28		8.10	0.84	металлургия	
Вагонмаш 2	1 000 R	15.50	16.06.10		15.12.10		10.3	68.22	3.22		65.00	69.89		83.95	11.33	0.44	машиностр.	
ВБД ПП 2об	3 000 R	9.00	16.06.10		15.12.10		10.3	100.52			99.90	100.90		8.50	4.46	0.76	потреб. тов.	
ВБД ПП 3об	5 000 R	15.00	03.03.10	03.09.10	27.02.13	7.0	37.1	103.31		24 476	103.31	103.95	8.88		7.24	0.49	потреб. тов.	
ВИА АИЖК А	9 440 R	8.50	15.03.10		15.03.40		366.4										финансы	
Виват-фин1	1 000 R	12.10	20.04.10		20.04.10		2.3										торговля	
ВикторияФ2	1 500 R	10.89	16.02.10		16.02.10		0.2	99.90		275	99.50	99.90		16.54	5.44	0.02	торговля	
ВК-Инвест1	10 000 R	9.25	23.07.10		19.07.13		41.9	100.59	-0.21		100.50	100.95		9.25	4.58	2.76	телеком	
ВК-Инвест3	10 000 R	15.20	13.07.10	14.07.11	08.07.14	17.0	53.7	109.98	0.83	1344 779	109.05	109.50	7.75		6.89	1.23	телеком	
ВлгТлВТ-2	3 000 R	9.50	01.06.10		30.11.10		9.8	100.00			99.30			9.67	4.74	0.50	телеком	
ВлгТлВТ-3	2 300 R	8.50	01.06.10		30.11.10		9.8	99.26			99.10			10.10	4.27	0.50	телеком	
ВлгТлВТ-4	3 000 R	12.00	09.03.10	11.03.11	03.09.13	13.0	43.4	103.01			103.01		9.26		2.90	0.93	телеком	
ВнешрБ 01	1 500 R	14.00	19.05.10	22.11.10	14.11.12	10.0	33.6	100.75			1.10	100.00	13.06		6.93	0.66	банки	
Возрожд 01	3 000 R	8.95	03.03.10		03.03.10		0.7	100.10		22 110	100.07	100.30		7.25	4.46	0.66	банки	
ВТБ - 5 об	15 000 R	15.00	22.04.10	26.04.10	17.10.13	3.0	44.9	101.65	0.13	535 016	101.60	101.70	6.30		3.68	0.20	банки	
ВТБ - 6 об	15 000 R	13.25	14.04.10	16.07.10	06.07.16	5.0	78.0	102.59	0.06	88 075	102.50	102.60	7.09		3.22	0.39	банки	
ВТБ 24-1-ИП	15 000 R	9.70	17.03.10	20.12.11	10.12.14	23.0	58.8	101.00	-0.10	500	100.20	101.20	9.34		2.39	1.56	банки	
ВТБ24 01	6 000 R	11.50	07.04.10		05.10.11		20.1	104.95		230 000	103.92	105.00		8.39	5.46	1.38	банки	
ВТБ24 02	10 000 R	7.35	10.08.10	15.02.10	05.02.13	0.0	36.4				100.00						банки	
ВТБ24 03	6 000 R	10.50	02.06.10	08.06.10	29.05.13	4.0	40.2	100.01			100.00	100.95	10.10		5.24	0.30	банки	
ВТБ24 04	8 000 R	11.85	25.02.10	01.09.10	20.02.14	7.0	49.1	102.00		246 936	101.92	102.15	7.92		5.79	0.49	банки	
ВТБ-ЛизФ01	8 000 R	9.80	11.02.10	15.11.10	06.11.14	9.0	57.7	101.01					23.16		2.42	0.55	финансы	
ВТБ-ЛизФ02	10 000 R	14.00	13.04.10		07.07.15		65.8	102.43		100 937	102.35	102.40		26.90	3.41	1.95	финансы	
ВТБ-ЛизФ03	5 000 R	14.00	16.03.10	17.06.10	07.06.16	4.0	77.0	102.00	0.05	10 000	101.94	102.10	8.17		3.42	0.32	финансы	
ВТБ-ЛизФ04	5 000 R	14.00	16.03.10	17.06.10	07.06.16	4.0	77.0	102.00		10 000	101.80	102.28	8.17		3.42	0.32	финансы	
ВТБ-ЛизФ07	5 000 R	9.70	10.03.10	10.12.10	30.11.16	10.0	82.9	100.80		1	100.80	101.00	8.91		2.40	0.73	финансы	
ГазпрнефТ3	8 000 R	14.75	20.07.10	23.07.12	12.07.16	30.0	78.2	114.20	0.20	106 222	114.15	114.25	8.32		6.44	1.99	сырье	
ГазпрнефТ4	10 000 R	16.70	20.04.10	25.04.11	09.0													

Рынок рублевых облигаций

Выпуск	Объем, млн	Купон, %	Дата			Месяцев до		Цена	Изм.	Торговый объем, шт (осн.+РПС)	Котировки		Доходность, %			Дюр, лет	Рейтинг F/M/S	Сектор	
			кулона	оферты	погаш	офрт	погаш				покупка	продажа	офрт	погаш	текущ				
КОРПОРАТИВНЫЕ РУБЛЕВЫЕ ОБЛИГАЦИИ (продолжение)																			
ГЭС 02	1 500 R	12.00	27.04.10		23.04.13		39.0	96.03			75.00	100.00		14.01	6.23	2.33		торговля	
ДальСаз2об	2 000 R	8.85	02.06.10	04.06.10	30.05.12		4.0	28.0			99.75	100.90		7.96	4.40	0.29	BB-/	телеком	
ДальСазБО5	1 500 R	15.00	20.07.10	21.07.11	17.07.12		18.0	29.6	-0.40	200	108.00	109.00		9.10	6.92	1.23		телеком	
ДВТГ-Ф 01	1 000 R	14.50	03.08.10		03.08.10			5.8			16.00	65.00			651.23	17.85	0.06		транспорт
ДВТГ-Ф 02	5 000 R	14.50	22.07.10	30.07.10	18.07.13		6.0	41.8			15.00	20.00				36.15			транспорт
ДФК-01	5 000 R	10.50	12.03.10	18.03.11	08.03.13		13.0	37.4			20.10								энергетика
Дев.-Юг 01	1 000 R	18.00	18.05.10		18.05.10			3.3											девелопмент
ДельтаКр-2	2 000 R	7.78	24.02.10		30.05.10		3.7	99.25	-0.15	600	99.25	99.39		10.43	1.96	0.27	/Baa1/	банки	
ДжейЭфСиг1	2 000 R	16.00	22.04.10	22.04.10	20.10.11		2.0	20.6			100.00	101.50		15.67	7.97	0.17	//CCC+	торговля	
ДКСИФин-1	3 000 R	9.25	18.03.10		17.03.11		13.4	92.88	0.58	233 899	92.30	92.88			17.26	4.97	0.88		торговля
ДИЦЕНТРоб1	1 150 R	8.50	05.06.10		26.05.15		64.4	75.50	-0.50	1 420	75.50	76.50			16.03	5.58	3.56		торговля
Домоцентр1	1 000 R	20.00	08.07.10		08.07.10		5.0	51.84			13.69	90.00			480.15	19.24	0.07		торговля
ЕАБР-3	5 000 R	10.50	04.05.10	03.11.11	25.10.16		21.0	103.00		10 615	102.95	103.00		8.55	5.08	1.53		банки	
ЕБРР 01обл	5 000 R	8.00	10.02.10		12.05.10		3.1	100.10						7.82	1.99	0.23	AAA/Aaa/AAA	банки	
ЕБРР 02обл	5 000 R	6.04	22.04.10		21.04.11		14.5	100.15			100.15	100.20		6.04	1.50	1.09	AAA/Aaa/AAA	банки	
ЕБРР 03обл	7 500 R	7.43	10.03.10		07.09.11		19.2	100.20		100	100.20	101.00		7.49	1.85	1.38	AAA/Aaa/AAA	банки	
ЕБРР 04обл	3 000 R	6.70	18.03.10		12.06.14		52.8	100.42			100.00	101.00		6.75	1.66	3.53	AAA/Aaa/AAA	банки	
ЕБРР 05обл	5 000 R	6.14	14.04.10		09.04.14		50.7	100.06	0.01	995 155	100.25	101.00		6.27	1.53	3.47	AAA/Aaa/AAA	банки	
ЕврокомФК2	3 000 R	16.00	10.06.10		10.06.10		4.0										/C/	финансы	
ЕврокомФК3	3 000 R	16.00	18.06.10		18.06.10		4.3										/C/	финансы	
ЕврокомФК5	5 000 R	16.00	16.03.10		15.03.11		13.3										/C/	финансы	
ЕВРОПА-01	1 200 R	11.00	15.04.10		14.10.10		8.2												торговля
ЕЭСК-02	1 000 R	8.74	08.04.10	13.04.10	05.04.12		2.0	26.2											энергетика
Желдорин-1	1 500 R	18.00	01.06.10		30.11.10		9.8	52.28			1.06	103.50			169.02	17.17	0.28		финансы
Желдорин-2	2 500 R	18.00	22.04.10	04.05.10	19.04.12		3.0	26.7			20.22	103.00		10.52	8.88	0.21		финансы	
Желдорин-3	2 000 R	13.00	24.03.10		19.09.12		31.8	100.00			100.00	100.80			13.40	6.48	1.93		финансы
Железобет1	1 000 R	12.00	19.02.10	20.08.10	27.05.11		6.0	15.7			5.01								производство
ЖилсоцФ-2	1 500 R	16.00	15.04.10		15.04.10		2.2	100.00			1.01	100.10			16.20	7.98	0.15		финансы
ЗавГросс01	1 000 R	18.00	22.04.10		22.04.10		2.4	2.17	-0.43		1.75	2.59				222.72			потреб. тов.
Зенит Зобл	3 000 R	16.00	12.05.10	14.05.10	09.11.11		3.0	21.3		38 600	101.95	102.05		7.67	7.82	0.24	B/Ba3/	банки	
Зенит Зобл	3 000 R	16.00	06.04.10		06.04.10		1.9	101.43	0.08		101.25	101.35			6.41	7.91	0.14	B/Ba3/	банки
Зенит Зобл	5 000 R	10.85	08.06.10	09.12.10	04.06.13		10.0	40.4	-0.03	95 020	101.65	101.84		8.81	5.32	0.74	B/Ba3/	банки	
Зенит Зобл	3 000 R	15.00	06.07.10	08.07.10	01.07.14		5.0	53.4	-0.04	25 000	102.70	102.84		7.90	7.28	0.38	B/Ba3/	банки	
ИжАвто 02	2 000 R	18.00	10.06.10		09.06.11		16.2												автопром
ИКС5Фин 01	9 000 R	7.60	06.07.10	06.07.10	01.07.14		5.0	53.4	-0.38	50 000	99.35	99.90		9.06	3.81	0.37		торговля	
ИКС5Фин 04	8 000 R	18.46	10.06.10	13.06.11	02.06.16		16.0	76.8	-0.20	205	111.80	112.10		8.95	8.23	1.12		торговля	
Инпром 02	1 000 R	13.00	15.07.10		15.07.10		5.2	24.50			20.02	28.98			26.46				металлургия
Инпром 03	1 300 R	9.50	19.05.10		18.05.11		15.4	47.22			16.01	28.00			102.78	10.03	0.57		металлургия
ИнтераФ-2	3 000 R	16.75	01.06.10		29.11.11		21.9	101.65	-0.05	10 698	101.55	101.65			16.23	8.22	1.36		сервис
Интурист-1	1 000 R	9.00	21.04.10		21.04.10		2.4	98.50	-0.50		98.00	99.00			17.64	4.56	0.16		сервис
ИРКУТ-03об	3 250 R	8.74	18.03.10		16.09.10		7.3	99.65	0.08	1 004	98.57	99.65			9.54	4.37	0.53	/Ba2/	машиностр.
ИркЭнерго1	5 000 R	15.50	03.06.10		28.11.13		46.3											/отозван/В-	энергетика
ИтераФ-1	5 000 R	18.90	25.05.10	29.05.10	20.11.12		4.0	33.8	-1.10	3 000	102.00	102.10		10.96	9.23	0.27		сырье	
Камаз-Фин2	1 500 R	11.25	19.03.10		17.09.10		7.3												автопром
Карус.Ф 01	3 000 R	12.00	18.03.10		12.09.13		43.7												торговля
Каустик 2	850 R	18.00	08.04.10		07.07.11		17.1	98.00		1 900	97.10	98.75			22.55	4.58	0.58		химия
Киров.зд1	1 500 R	74.30	24.03.10		24.03.10		1.4				97.00								машиностр.
КИТФинБ-02	1 000 R	13.00	23.03.10		23.03.10		1.4				8.03							/Caa2/CCC+	банки
КМБ-Банк2	3 400 R	11.00	02.06.10		30.11.11		2.0				1.10							/отозван/	банки
КМПО-Фин01	1 000 R	11.30	16.03.10		16.03.10		1.2	50.26			1.01	99.50			11.21				машиностр.
Кокс 02	5 000 R	8.70	18.03.10	22.03.10	15.03.12		1.0	25.5	-0.11		99.01	99.44		16.24	4.38	0.10		металлургия	
КомосГр. 1	2 000 R	18.00	15.07.10	15.07.10	14.07.11		5.0	17.3			19.87								с/х
КОПЕЙКА 02	4 000 R	16.50	17.02.10		15.02.12		24.5	102.60							15.84	4.01	1.47	//CCC+	торговля
КОПЕЙКА 03	4 000 R	9.80	17.02.10		15.02.12		24.5											//CCC+	торговля
КосмосФин1	2 000 R	17.00	17.06.10	01.07.10	16.06.11		5.0	16.4						34.66	9.00	0.29		строительство	
КрЕвРБ-02	4 000 R	11.50	29.06.10		28.06.11		16.8	101.49		100 000	3.01				10.56	5.65	1.18	/Ba3/	финансы
Кубаньэн-1	3 000 R	7.85	21.07.10		21.07.10		5.4	99.84	1.74	1	98.01	99.85			8.38	3.92	0.41		энергетика
КуйбАзот-2	2 000 R	8.80	05.03.10		04.03.11		12.9	94.50	0.50	10 510	93.50	94.75			15.08	4.64	0.87		химия
Лаверна 01	1 000 R	4.00	08.04.10		08.04.10		1.9				1.10								торговля
ЛенСпецСМУ-1	2 000 R	16.00	23.03.10		07.12.12		34.4	100.20		9 672	99.99	100.25			16.83	3.94	1.34	//B/	строительство
Ленэнерг02	3 000 R	8.54	30.07.10		27.01.12		23.9	97.01	-0.49	80	97.01	97.19			10.52	4.39	1.67	/Ba2/	энергетика
Ленэнерго3	3 000 R	8.02	21.04.10		18.04.12		26.6	94.60	-1.40	1 001	94.60	95.95			11.14	4.23	1.80		энергетика
ЛСР 02 обл	5 000 R	13.50	05.08.10	09.02.10	01.08.13		0.0	42.3	0.45	2391 955	99.85	100.35		13.36	6.71	0.85		B-/B3/	строительство
ЛСР-Ивн 02	3 000 R	17.00	15.07.10	15.07.10	14.07.11		5.0	17.3										B-/B3/	строительство
ЛукойлЗобл	8 000 R	7.10	10.06.10		08.12.11		22.2	99.00	-0.25										

Рынок рублевых облигаций

Выпуск	Объем, млн	Купон, %	Дата			Месяцев до		Цена	Изм.	Торговый объем, шт (осн.+РПС)	Котировки		Доходность, %			Дюр, лет	Рейтинг F/M/S	Сектор	
			купона	оферты	погаш	офрт	погаш				покупка	продажа	офрт	погаш	текущ				
КОРПОРАТИВНЫЕ РУБЛЕВЫЕ ОБЛИГАЦИИ (продолжение)																			
МБРР 03обл	3 000 R	15.00	27.04.10	28.10.10	23.04.13	9.0	39.0	103.95		10 198	103.80	104.00	9.43		3.60	0.63	V+/B1/	финансы	
МБРР 04обл	5 000 R	15.00	04.03.10	05.03.10	27.02.14	1.0	49.3	100.92			100.39	100.95	0.36		7.41	0.06	V+/B1/	финансы	
МБРР 05обл	5 000 R	15.00	17.06.10	21.06.10	12.06.14	4.0	52.8	102.25		5 000	102.10	102.60	8.19		7.31	0.33	V+/B1/	финансы	
МГТС-05 об	1 500 R	16.00	25.05.10		25.05.10		3.5	98.26			93.28	103.25		23.41	8.12	0.23	/Ba3/BB-	телеком	
МДМ-Банк БО-01	5 000 R	12.75	03.06.10		29.11.12		34.1	103.19	-1.11	30 000	103.90	104.50			11.70	6.16	2.15	BB+/Ba1/BB	банки
МежТромБ-1	3 000 R	13.25	29.06.10	31.12.10	03.01.18	11.0	96.2				1.01								банки
Метсерв-Ф1	1 500 R	12.00	26.05.10	04.06.10	23.05.12	4.0	27.8	101.09	0.29				7.56		5.92	0.29		торговля	
Мечел 2об	5 000 R	8.40	16.06.10	21.06.10	12.06.13	4.0	40.6	99.55	-0.05	8 895	99.30	99.60		9.54	4.21	0.33		металлургия	
Мечел 4об	5 000 R	19.00	29.04.10	30.07.12	21.07.16	30.0	78.5	114.10	-0.15	70 001	113.99	114.44		12.80	4.15	1.82		металлургия	
Мечел 5об	5 000 R	12.50	20.04.10	18.10.12	09.10.18	33.0	105.5	100.15	-0.05	190 096	100.15	100.39		13.00	3.11	2.04		металлургия	
МечелБО-01	5 000 R	12.50	14.05.10	11.11.11	09.11.12	21.0	33.5	100.80		227 021	100.30	100.80		12.31	6.18	1.41		металлургия	
МИА-3об	1 500 R	7.95	25.02.10	06.09.10	24.02.12	7.0	24.8	98.00			98.70	105.00		11.67	2.02	0.50	/Ba2/	финансы	
МИА-4об ип	2 000 R	12.50	08.04.10	21.10.10	01.10.15	8.0	68.7	100.03			101.20	105.00		12.30	3.12	0.60	/Ba2/	финансы	
МИА-5об	2 000 R	13.50	22.04.10	29.07.10	17.07.14	6.0	54.0	102.34		20	101.70	102.84		8.01	3.29	0.42	/Ba2/	финансы	
МИАН-Дев-1	2 000 R	13.00	02.03.10		02.03.10		0.7												девелопмент
МиГ-Ф 02	3 000 R	0.10	09.03.10		06.09.11		19.1												машиностр.
Микоян-2об	2 000 R	18.50	11.02.10	25.02.10	07.02.13	1.0	36.5	103.05					-48.08		8.95	0.08		потреб. Тов	
М-ИНДУСТР	1 000 R	12.25	16.02.10		16.08.11		18.4	19.96	-0.54	714	18.59	19.96		262.36	30.60	0.28		строительство	
М-Индустр2	1 500 R	16.00	14.07.10	14.07.10	10.07.13	5.0	41.6	45.56			1.11	90.00		618.37	17.51	0.06		строительство	
МираторФ1	2 500 R	19.00	05.08.10	05.08.10	02.08.12	6.0	30.2	101.94			100.50	102.99		15.23	9.29	0.42		потреб. Тов.	
Митланд-01	1 000 R	13.50	16.02.10		16.02.10		0.2	6.48			3.02	9.94			51.94			потреб. тов.	
МИЗЛЬ-Ф 01	1 500 R	11.50	13.07.10		13.07.10		5.1												девелопмент
МКБ 03обл	2 000 R	15.00	16.06.10		16.06.10		4.2	100.99	-0.01		100.30	101.00		12.23	7.41	0.31	V-/B1/	банки	
МКБ 04обл	2 000 R	15.00	16.03.10		15.03.11		13.3	101.42	-2.58		101.15	102.95		13.98	7.37	0.87	V-/B1/	банки	
МКБ 05обл	2 000 R	15.00	28.04.10	05.05.10	25.04.12	3.0	26.9	101.41			100.30	101.20		7.54	7.38	0.22	V-/B1/	банки	
МКБ 06обл	2 000 R	16.00	10.08.10	16.08.10	07.08.12	6.0	30.3	102.35		215 000	101.50	102.50		10.98	7.80	0.46	V-/B1/	банки	
ММК БО-01	5 000 R	9.45	20.05.10	22.11.10	15.11.12	10.0	33.7	100.90		48 501	100.90	101.10		8.25	4.67	0.70	отозван/Ba3/BB	Металлургия	
ММК БО-02	10 000 R	9.70	16.06.10	16.12.11	12.12.12	22.0	34.6	101.15	-0.04	243 800	101.15	101.19		9.17	4.78	1.57	отозван/Ba3/BB	Металлургия	
ММ-Фин 01	1 000 R	14.00	02.03.10	02.03.10	26.02.13	1.0	37.1												девелопмент
ММ-Фин 02	1 500 R	10.00	06.07.10	07.07.10	03.07.12	5.0	29.2	45.04			0.13	89.95		665.83		11.07	0.05		девелопмент
МОИА	1 500 R	9.00	21.06.10		21.12.10		10.5												финансы
МОИА 02	3 000 R	7.99	08.03.10		07.09.11		19.2												финансы
МОИА 03	5 000 R	7.75	14.06.10		14.06.14		52.9												финансы
МОРЕ-П 01	1 000 R	15.50	03.08.10		03.08.10		5.8												девелопмент
МоскомБ-2	3 000 R	14.00	16.02.10	16.02.10	15.02.11	0.0	12.4												банки
МоскомБ-3	5 000 R	15.00	16.06.10	17.06.10	12.06.13	4.0	40.6												банки
МОСМАРТФ 1	2 000 R	0.01	15.04.10	20.10.10	12.04.12	8.0	26.4	91.58			2.01	95.00		13.54		0.00	0.61		торговля
МосоГазФ2	3 000 R	9.25	25.06.10		24.06.12		28.9	85.00		898	83.60	85.79		23.51	5.46	1.04			сервис
Мособлгаз1	2 500 R	12.00	16.05.10		17.05.11		15.4	93.88			92.53	97.00		18.31	6.41	1.00			услуги
Мособлтр-2	4 000 R	21.00	26.03.10		26.03.11		13.7												финансы
МосТРАвтФ1	7 500 R	11.80	22.06.10		18.12.12		34.8												транспорт
Мосэнерго1	5 000 R	12.50	16.03.10		13.09.11		19.4	105.75		10 920	105.25	105.75		8.73	5.89	1.31	//CC	энергетика	
Мосэнерго2	5 000 R	7.65	25.02.10	01.03.12	18.02.16	25.0	73.3	97.90	0.55	1 550	97.80	97.90		8.91	3.90	1.72	//BB-	энергетика	
Мосэнерго3	5 000 R	10.25	04.06.10	06.12.12	28.11.14	34.0	58.4	103.10	-0.10	17 103	102.85	103.70		9.12	4.96	2.28	//BB-	энергетика	
МосэнергоБО-2	2 000 R	11.45	25.02.10		26.08.10		6.6	102.30	0.10	43 000	102.25	102.30		7.16	5.58	0.48	//BB-	энергетика	
МОЭК-01	3 500 R	9.00	29.04.10	11.02.10	25.07.13	0.0	42.1	99.09			88.00	100.00		207.72	2.26	0.00	BB+//	энергетика	
МОЭСК-01	6 000 R	8.05	09.03.10		06.09.11		19.1	97.00			97.00	98.00		10.41	4.14	1.32		энергетика	
МРСК Ур.01	1 000 R	8.15	25.05.10	26.05.10	22.05.12	4.0	27.8	52.50			5.02	99.99		844.53	7.74	0.03		энергетика	
МРСК Юга 2	6 000 R	17.50	02.03.10	01.09.11	26.08.14	19.0	55.3	108.55	0.10	59 125	108.55	108.80		11.61	8.04	1.20		энергетика	
МТС 01	10 000 R	14.01	22.04.10	23.04.10	17.10.13	2.0	44.9	101.79	0.19		101.23	101.60		4.68	6.86	0.19	BB+/Ba2/BB	телеком	
МТС 02	10 000 R	14.01	27.04.10	27.04.10	20.10.15	3.0	69.3	101.42			101.00	101.94		7.10	6.89	0.20	BB+/Ba2/BB	телеком	
МТС 03	4 000 R	8.70	22.06.10	22.06.10	12.06.18	4.0	101.5	100.45	0.15	136 000	100.30	100.45		7.52	4.32	0.34	BB+/Ba2/BB	телеком	
МТС 04	15 000 R	16.75	18.05.10	19.05.11	13.05.14	15.0	51.8	109.75	0.15	7 089	109.50	110.00		8.19	15.22	1.05	BB+/Ba2/BB	телеком	
МТС 05	15 000 R	14.25	27.07.10	26.07.12	19.07.16	30.0	78.4	110.80	-0.20	41 800	110.50	111.20		9.06	12.83	1.95	BB+/Ba2/BB	телеком	
НКНХ-04 об	1 500 R	10.00	29.03.10		26.03.12		25.9				90.00								химия
НЛМК-БО-01	5 000 R	9.75	08.06.10		04.12.12		34.3	102.40		203 880	102.30	102.45		8.95	4.75	2.29			металлургия
НЛМК-БО-05	10 000 R	10.75	04.05.10		30.10.12		33.1	104.70	0.49	439 900	104.60	104.80		8.95	5.12	2.18			металлургия
НОМОС 11в	5 000 R	15.00	07.07.10	12.07.10	02.07.14	5.0	53.5	102.66		1 053	102.65	102.70		8.04	7.28	0.39	V+/Ba3/	банки	
НОМОС 8в	3 000 R	15.00	17.02.10	22.02.10	16.02.11	0.0	12.4	100.31					0.48		7.46	0.04			банки
НОМОС 9в	5 000 R	15.00	18.06.10	23.06.10	14.06.13	4.0	40.7	102.30	-0.05	28 002	102.35	102.40		8.04	7.31	0.34	V+/Ba3/	банки	
НТС-01	1 000 R	15.00	27.04.10		26.04.11		14.7	50.50			1.01	100.00		109.44	14.81	0.50			торговля
НФК-3	2 000 R	18.00	27.04.10	05.05.10	03.05.11	3.0	14.9	100.99		1 000									

Рынок рублевых облигаций

Выпуск	Объем, млн	Купон, %	Дата			Месяцев до		Цена	Изм.	Торговый объем, шт (осн.+РПС)	Котировки		Доходность, %			Дюр, лет	Рейтинг F/M/S	Сектор
			купоны	оферты	погаш	офрт	погаш				покупка	продажа	офрт	погаш	текущ			
КОРПОРАТИВНЫЕ РУБЛЕВЫЕ ОБЛИГАЦИИ (продолжение)																		
ПромТр02об	3 000 R	0.01	20.04.10		18.10.11		20.5	60.00	-40.00		45.18	59.99		35.36	0.01	1.25		машиностр.
ПромТр03об	5 000 R	18.00	28.07.10	28.01.11	24.07.13	12.0	42.0	74.50	9.48	59 765	72.00	74.74	62.93	12.05	0.56			машиностр.
ПротекФин1	5 000 R	12.00	05.05.10		02.11.11		21.0	100.00			95.00			12.33	5.98	1.39		торговля
ПротонФин1	1 000 R	16.00	15.06.10	22.06.10	12.06.12	4.0	28.5				88.00							машиностр.
РазгуляйФ2	2 000 R	17.00	30.03.10	15.04.10	27.09.11	2.0	19.8	90.00			91.00	93.88	99.01	9.42	0.09			с/х
РазгуляйФ3	3 000 R	17.00	19.03.10		16.03.12		25.5	93.49	3.49	203	91.00	93.49		22.05	9.07	1.41		с/х
РазгуляйФ4	3 000 R	17.00	26.05.10	02.06.11	22.05.13	16.0	39.9	86.53			91.00	94.98	32.01	9.80	0.89			с/х
РазгуляйФ5	2 000 R	17.00	28.04.10	30.04.10	23.10.13	3.0	45.1				0.01							с/х
Райффайзен-4	10 000 R	13.50	08.06.10	08.12.11	03.12.13	22.0	46.4	100.45			101.05	105.00	13.58	6.70	1.45	BBB+/Baa1/BBB-	банки	
РВКФинанс1	1 750 R	19.00	22.07.10	28.07.10	21.07.11	6.0	17.6	104.47			103.90	104.55	8.43	9.07	0.43			услуги
РенКап-1	2 000 R	14.50	02.03.10		02.03.10		0.7	99.97	0.01	13 206	99.97	100.00		15.10	7.23	0.05		ССС/В1/В-
РенКап-2	3 000 R	22.00	11.04.10	15.10.10	04.04.12	8.0	26.2	103.45	-0.05	7	103.05	103.50	16.42	10.55	0.54			ССС/В1/В-
РенКап-3	4 000 R	25.00	13.06.10	18.06.10	06.06.12	4.0	28.3	103.20	0.49	29 358	103.01	103.24	14.69	12.01	0.31			ССС/В1/В-
РЕСТОРАНСЗ	1 000 R	18.00	28.05.10	03.06.10	26.11.10	4.0	9.7	88.01			75.02	101.00	74.45	10.20	0.18			услуги
РЖД БО-01	15 000 R	9.40	09.06.10		05.12.12		34.3	102.55		200	102.35	102.55		8.53	4.57	2.31		BBB/Baa1/BBB
РЖД-06обл	10 000 R	7.35	12.05.10		10.11.10		9.1	99.95	0.20	5 250	100.00	100.40		7.53	3.67	0.68		BBB/Baa1/BBB
РЖД-07обл	5 000 R	7.55	12.05.10		07.11.12		33.4	97.00		1	97.01	99.70		8.99	3.88	2.28		BBB/Baa1/BBB
РЖД-08обл	20 000 R	8.50	07.07.10		06.07.11		17.1	100.71	0.01		100.70	100.90		8.10	4.21	1.24		BBB/Baa1/BBB
РЖД-09обл	15 000 R	13.50	19.05.10	21.05.10	13.11.13	3.0	45.8	102.00		50	101.87	102.00	5.84	6.60	0.26			BBB/Baa1/BBB
РЖД-10обл	15 000 R	15.00	11.03.10		06.03.14		49.5	121.10		531 039	121.11	121.19		8.91	6.18	2.86		BBB/Baa1/BBB
РЖД-11обл	15 000 R	13.50	26.05.10	28.05.10	18.11.15	4.0	70.3	102.10		1 370	101.81	102.10	6.00	6.59	0.28			BBB/Baa1/BBB
РЖД-12обл	15 000 R	14.90	27.05.10	28.11.11	16.05.19	22.0	112.8	111.40		513 763	111.35	111.46	8.03	6.67	1.49			BBB/Baa1/BBB
РЖД-13обл	15 000 R	13.88	11.03.10		06.03.14		49.5	101.64	-0.56		102.00	102.20		13.78	6.81	2.71		BBB/Baa1/BBB
РЖД-14обл	15 000 R	13.40	13.04.10		07.04.15		62.8	102.25		58 025	102.00	102.25		13.19	6.54	3.31		BBB/Baa1/BBB
РЖД-15обл	15 000 R	12.84	28.06.10	26.12.12	20.06.16	35.0	77.4	103.80	0.27	111 002	104.00	104.36	11.54	6.17	2.22			BBB/Baa1/BBB
РЖД-16обл	15 000 R	14.33	14.06.10	13.06.11	05.06.17	16.0	89.1	108.20	-0.05	9 000	108.20	108.40	7.90	6.60	1.16			BBB/Baa1/BBB
РЖД-17обл	15 000 R	13.02	26.07.10	24.07.13	16.07.18	42.0	102.6	105.95	-0.50		106.23	106.60	11.18	6.13	2.60			BBB/Baa1/BBB
РЖД-18обл	15 000 R	13.22	26.07.10	23.07.14	15.07.19	54.0	114.8	107.24	0.27		106.97	107.50	11.41	6.15	3.16			BBB/Baa1/BBB
РЖД-19обл	15 000 R	13.50	26.07.10	27.07.11	08.07.24	18.0	175.4	106.99			107.50	108.00	8.44	6.29	1.26			BBB/Baa1/BBB
РЖД-23обл	15 000 R	9.00	05.08.10	05.02.15	16.01.25	61.0	181.8	100.50		14058 743	100.40	100.50	9.04	4.47	3.78			BBB/Baa1/BBB
РМК-ФИН 01	3 000 R	8.75	06.04.10		06.04.10		1.9	98.71			98.00	99.11		18.11	4.42	0.13		металлургия
Росбанк-А3	5 000 R	12.00	05.05.10	16.05.11	06.11.13	15.0	45.5	103.30		25 000	103.00	103.50	9.10	5.82	1.08			BBB+/Baa3/BB+
Росбанк-А5	5 000 R	12.00	05.05.10	16.05.11	07.11.14	15.0	57.7	103.30		2 561	103.00	103.55	9.10	5.82	1.08			BBB+/Baa3/BB+
РосселлБ 2	7 000 R	7.85	17.02.10		16.02.11		12.4	100.07			98.70	100.35		8.01	1.96	0.90		BBB/Baa1/
РосселлБ 3	10 000 R	7.34	18.02.10	22.02.10	09.02.17	0.0	85.2	100.73	0.63	260 000	100.68	100.73	-13.92	3.63	0.04			BBB/Baa1/
РосселлБ 4	10 000 R	11.50	07.04.10	07.10.11	27.09.17	20.0	92.9	104.91			105.00		8.39	5.47	1.39			BBB/Baa1/
РосселлБ 5	10 000 R	13.50	08.06.10	08.12.11	27.11.18	22.0	107.1	100.00			100.00		13.89	6.73	1.44			BBB/Baa1/
РосселлБ 7	5 000 R	13.95	15.06.10	17.06.10	05.06.18	4.0	101.3	102.50		1 800	102.40		6.45	6.79	0.33			BBB/Baa1/
РосселлБ 8	5 000 R	10.10	27.05.10	26.11.12	14.11.19	34.0	118.8	103.40		42 297	103.21	103.50	8.85	4.87	2.26			BBB/Baa1/
РосселлБ 9	5 000 R	10.10	27.05.10	26.11.12	14.11.19	34.0	118.8	103.97	0.82	330 499	103.15	103.60	8.61	4.84	2.27			BBB/Baa1/
РосТ-Лини1	1 000 R	0.10	08.07.10	17.07.10	08.07.10	5.0	5.0											торговля
РТК-ЛИЗ 5с	2 250 R	8.35	11.02.10		12.08.10		6.1	94.93						24.61	4.38	0.29		финансы
РубПлсPer1	1 000 R	20.00	01.06.10		01.06.10		3.7											торговля
РусМасла-2	1 000 R	15.00	01.04.10	08.04.10	29.03.12	2.0	26.0	15.00		8	15.00	19.35		49.86				потреб. тов.
РусМоре об	2 000 R	18.00	18.03.10	21.06.10	14.06.12	4.0	28.5				95.00							потреб. тов.
РусНефть1	7 000 R	13.00	11.06.10		10.12.10	10.1	100.00				95.00	101.00		13.36	6.48	0.71		сырье
РусСтанд-5	5 000 R	14.75	11.03.10		09.09.10		7.1				98.00							банки
РусСтанд-6	6 000 R	15.00	10.02.10	17.02.10	09.02.11	0.0	12.2	100.22					-7.77	7.46	0.02			BB-/Ba2/B+
РусСтанд-7	5 000 R	15.00	23.03.10	01.04.10	20.09.11	2.0	19.6	100.56			1.01	100.80		8.22	7.44	0.13		BB-/Ba2/B+
РусСтанд-8	5 000 R	14.00	16.04.10	22.10.10	13.04.12	8.0	26.5	102.17	-0.01	4 500	101.80	102.18	10.54	6.83	0.60			BB-/Ba2/B+
Русфинанс4	4 000 R	7.74	12.02.10		12.02.10	0.1	100.00		0.10					7.66	3.86	0.01		/Baa2/BB+/
РусьБанк-2	2 000 R	14.50	22.02.10		22.02.10	0.4	100.18		-0.02	26 604	100.18	100.25		9.24	7.26	0.03		/B2/
Рыбаб-1	1 000 R	19.00	02.03.10	04.03.10	28.02.12	1.0	25.0				1.10							производство
СатурнНПО2	2 000 R	16.50	21.03.10	21.03.10	20.09.11	1.0	19.6	97.00		5 488	96.01	98.20	51.97	8.53	0.07			машиностр.
СатурнНПО3	3 500 R	10.00	07.06.10		06.06.14		52.6				0.02							машиностр.
СБ-Финанс1	1 500 R	1.00	22.03.10	25.06.10	18.06.12	5.0	28.7											потреб. тов.
СвобСокол3	1 200 R	18.00	25.05.10	23.11.10	24.05.11	10.0	15.6	73.58			4.00	99.99	76.37	14.16	12.20	0.42		производство
СвязьБанк1	2 000 R	16.00	22.04.10		21.04.11		14.5	102.75			100.50	105.00		3.88	0.97			/B2/
Северсталь БО-01	15 000 R	14.00	23.03.10	20.09.11	18.09.12	20.0	31.7	106.10	-0.35	521 249	106.11	106.30	10.04	6.58	1.30			V+/Ba3/BB-
СевКаб 03	1 500 R	10.50	30.03.10		27.03.12		25.9	72.16			40.00	104.31		31.52	3.63	1.42		производство
СевКаб 04	2 000 R	9.50	23.02.10		21.05.13		39.9	30.00	-2.00	1 648	25.01	31.49		73.10	7.89	1.30		производство
СевСтАвто2	3 000 R																	

Рынок рублевых облигаций

Выпуск	Объем, млн	Купон, %	Дата			Месяцев до		Цена	Изм.	Торговый объем, шт (осн.+РПС)	Котировки		Доходность, %			Дюр, лет	Рейтинг FIM/S	Сектор						
			купона	оферты	погаш	офрт	погаш				покупка	продажа	офрт	погаш	текущ									
КОРПОРАТИВНЫЕ РУБЛЕВЫЕ ОБЛИГАЦИИ (продолжение)																								
СОПУС КАП2	1 500 R		08.04.10		05.04.12		26.2										торговля							
СпецСтр2 1	2 000 R		20.05.10		20.05.10		3.3				0.10	70.00					строительство							
СПК об.01	1 000 R	14.00	25.05.10		25.05.10		3.5				1.01	99.00					торговля							
СтИндустр1	1 000 R		08.07.10		07.07.11		17.1						214.28		0.45		строительство							
СтрТрГаз02	5 000 R	8.49	16.07.10		13.07.12		29.5	86.40	-0.10		86.35	87.48		16.01	4.90	1.91	строительство							
СтрТрГаз03	5 000 R	16.00	15.04.10	19.04.10	11.04.13	2.0	38.6	102.76		22 374	90.00	103.00	0.44	7.76	0.19		строительство							
СУ-155 Зоб	3 000 R	16.00	17.02.10	17.02.10	15.02.12	0.0	24.5	99.75					29.00	8.00	0.02		строительство							
СудострБ-2	1 000 R	17.50	11.06.10		11.06.10		4.1	101.55	-0.25	2 804	100.02	101.70		12.83	8.59	0.30	/B3/	банки						
СудострБ-3	1 500 R	17.00	08.03.10	09.09.10	03.09.12	7.0	31.2	101.70	0.10	25 300	1.01	101.70	14.02	8.34	0.48		/B3/	банки						
СатлГрупп1	1 000 R	11.70	18.05.10		15.05.12		27.5	90.49			45.01			17.61	6.45	1.69		строительство						
Таттелком 4	1 500 R	16.00	06.05.10	11.05.10	01.11.12	3.0	33.2	101.85	0.10	10 000	101.95	102.00	7.49	7.83	0.23			телеком						
ТатфондБ 4	1 500 R	13.00	02.06.10		01.06.11		15.9	102.60	0.10	1 000	102.60	103.30		11.07	6.32	1.10		/B2/	банки					
ТатфондБ 5	2 000 R	15.00	24.03.10	30.03.10	21.03.12	2.0	25.7	100.94			99.95	101.10	5.98	7.41	0.13			/B2/	банки					
ТатфондБ 7	1 000 R	13.75	18.06.10	23.12.10	14.12.12	11.0	34.6	101.84		9 484	101.77	101.85	11.48	6.73	0.75			/B2/	банки					
ТВЗ 03	1 000 R	10.00	18.06.10		18.06.10		4.3	94.91			95.01			27.45	5.25	0.28			машиностр.					
ТГК-1 01	4 000 R	7.75	16.03.10	18.03.10	11.03.14	1.0	49.7	100.01	0.06	39 059	99.90	100.01	7.25	3.86	0.09				энергетика					
ТГК-1 02	5 000 R	16.99	06.07.10	11.07.11	01.07.14	17.0	53.4	110.50			110.40	110.75	8.93	7.67	1.20				энергетика					
ТГК-10 об1	3 000 R	7.60	17.06.10		17.06.10		4.3				95.01								энергетика					
ТГК-10 об2	5 000 R	9.75	10.02.10	12.02.10	06.02.13	0.0	36.4												энергетика					
ТГК-2-01	4 000 R	18.00	02.03.10	07.09.10	30.08.11	7.0	18.9	104.25		3 091	103.25	104.25	9.84	8.61	0.48				/B/	энергетика				
ТГК-4 об.1	5 000 R	7.60	03.06.10	09.06.10	31.05.12	4.0	28.1	97.86			80.00	99.99	14.51	3.87	0.29					энергетика				
ТГК-6/Инв-1	2 000 R	12.00	23.02.10	26.02.10	21.02.12	1.0	24.7	100.22	0.02		95.00	100.20	5.16	2.98	0.04					энергетика				
ТГК-8 01	3 500 R	8.80	13.05.10		10.05.12		27.4													энергетика				
Терна-Ф 02	1 500 R	1.00	07.05.10		04.11.11		21.1													производство				
ТехИнвст-1	2 000 R	24.00	27.05.10	01.06.10	26.05.11	4.0	15.7													торговля				
ТехНикольФ	3 000 R	17.00	11.03.10	31.08.10	07.03.12	7.0	25.2	101.55	1.25	2	100.50	101.55	-0.27	8.35	0.52					производство				
ТМК-03 обл	5 000 R	9.60	16.02.10	16.02.10	15.02.11	0.0	12.4	100.04					7.43	4.78	0.02				/B1/B	производство				
Топкига-2	1 500 R	20.00	10.06.10		09.12.10		10.1													торговля				
Трансаэро-1	3 000 R	16.95	28.04.10	03.11.10	23.10.13	9.0	45.1	101.41	-0.19		101.50	101.70	14.84	8.33	0.60					транспорт				
ТрансКонт1	3 000 R	16.50	02.03.10	12.03.10	26.02.13	1.0	37.1	100.33		400	100.28	100.78	7.17	8.20	0.08					транспорт				
ТрансКред1	3 000 R	7.29	15.06.10		15.06.10		4.2	99.86	0.81	47 130	99.85	99.99		7.81	3.64	0.32				/BB+/Ba2/	банки			
ТрансКред2	3 000 R	15.00	15.06.10	23.12.10	12.06.12	11.0	28.5	105.18	0.23	76 000	104.92	105.30	8.42	7.11	0.77					/Ba1/BB	банки			
ТрансКред3	5 000 R	10.30	08.07.10		07.07.11		17.1	101.80	0.05	86 900	101.46	101.84		9.10	5.04	1.22				/Ba1/BB	банки			
Трансмаш-2	3 000 R	17.00	11.02.10	17.02.10	10.02.11	0.0	12.2	100.25					-6.77	8.46	0.02					машиностр.				
Транснефть-01	35 000 R	13.75	24.05.10	20.05.15	13.05.19	64.0	112.7	102.25		200 002	101.75	102.25	13.08	13.41	3.32					/Baa1/BBB	сырье			
ТТС 01	1 000 R		11.05.10	09.02.10	17.08.10	0.0	6.3													торговля				
Тюменэнрг2	2 700 R	7.70	01.04.10	02.04.10	29.03.12	2.0	26.0	99.89		87 344	99.87	99.99	8.40	3.84	0.13					энергетика				
УГМК-УЭМ01	3 000 R	8.25	02.03.10	09.03.10	28.02.12	1.0	25.0													металлургия				
УМПО 3	3 000 R	18.00	17.06.10	24.06.10	14.06.12	4.0	28.5	100.15			100.00	100.80	17.12	8.96	0.31					машиностр.				
УралВагЗФ2	3 000 R	18.00	31.03.10	04.04.10	05.10.10	2.0	7.9				100.00									машиностр.				
УралсибЛК1	2 700 R	18.00	23.06.10	23.06.10	29.12.10	4.0	10.8	102.50	0.20	67	102.01	102.50	11.03	8.76	0.33					V+//	финансы			
УралсибЛК2	5 000 R	14.50	22.07.10		21.07.11		17.6	101.20		66 105	101.08	101.20		14.00	7.14	1.18					V+//	финансы		
УралсибЛК3	1 500 R	17.50	25.02.10	01.09.10	23.02.12	7.0	24.8	103.54			104.00	110.00	10.55	8.43	0.47						V+//	финансы		
УралсибЛК4	2 000 R	16.50	22.07.10		19.01.12		23.6	109.99		5	100.00	110.00		10.94	7.48	1.57					V+//	финансы		
УралсибЛК5	3 000 R	14.25	22.07.10	20.01.11	19.01.12	12.0	23.6	100.16			100.01	100.30	14.54	7.09	0.80						V+//	финансы		
УРСАБанк 5	3 000 R	10.05	20.04.10		18.10.11		20.5	100.80	0.20	250	100.61	101.00		9.73	4.97	1.41					V+//Ba3/	банки		
УРСАБанк 7	5 000 R	11.75	22.07.10		19.07.12		29.7	102.00		322 084	102.00	102.30		11.10	5.77	1.96					V+//Ba3/	банки		
УРСАБанк 8	10 000 R	15.00	15.04.10	15.04.10	09.04.15	2.0	62.8														V+//Ba3/	банки		
УрСИ БО-01	1 000 R	10.80	06.05.10	09.11.11	01.11.12	21.0	33.2	101.75	-0.05				9.80	5.29	1.46						V+//B+	телеком		
УрСИ сер06	2 000 R	10.50	20.05.10		17.11.11		21.5	101.00						9.63	5.18	0.88					V+//B+	телеком		
УрСИ сер07	3 000 R	16.00	16.03.10	18.03.10	13.03.12	1.0	25.4	101.00			100.70	100.95	5.03	7.90	0.10						V+//B+	телеком		
УрСИ сер08	2 000 R	9.60	07.04.10	12.04.10	03.04.13	2.0	38.3	100.30		4 720	100.30	100.40	7.04	4.77	0.16						V+//B+	телеком		
УфаойлОП-1	1 500 R	13.00	15.04.10		15.04.10		2.2	96.00			95.00	97.00		40.96	6.75	0.13							торговля	
ФСК ЭЭС-02	7 000 R	8.25	22.06.10		22.06.10		4.4	100.40		99 426	100.40			7.20	4.10	0.34						/Baa2/BBB	энергетика	
ФСК ЭЭС-04	6 000 R	7.30	08.04.10		06.10.11		20.1	98.89	0.14		98.91	99.15		8.18	3.68	1.43						/Baa2/BBB	энергетика	
ХФФ Банк-2	3 000 R	17.50	11.05.10		11.05.10		3.0	101.95	0.35	1 300	101.55	101.80		9.42	8.56	0.23							/Ba3/B+	банки
ХФФ Банк-3	3 000 R	15.00	18.03.10	18.03.10	16.09.10	1.0	7.3	100.60		24	100.60	100.75	9.20	3.72	0.09								/Ba3/B+	банки
ХФФ Банк-4	3 000 R	14.00	14.04.10	18.10.10	12.10.11	8.0	20.3	102.35		25 688	102.15	102.38	10.52	3.41	0.60								/Ba3/B+	банки
ХФФ Банк-5	4 000 R	15.00	21.04.10	26.04.10	17.04.13	3.0	38.8	101.00		50 000	100.75	101.20		9.40	3.70	0.19							/Ba3/B+	банки
Х-МСтройР1	3 000 R	18.																						

Рынок рублевых облигаций

Выпуск	Объем, млн	Купон, %	Дата			Месяцев до		Цена	Изм.	Торговый объем, шт (осн.+РПС)	Котировки		Доходность, %			Дюр, лет	Рейтинг F/M/S	Сектор
			купоны	оферты	погаш	офрт	погаш				покупка	продажа	офрт	погаш	текущ			
ГОСУДАРСТВЕННЫЕ И МУНИЦИПАЛЬНЫЕ ОБЛИГАЦИИ																		
Башкорт606	1 500 R	8.02	01.06.10		30.11.10		9.8	100.09			100.00			8.04	4.00	0.73	/Ba1/BB+	муниципальный
ВолгогрОб1	700 R	9.00	17.06.10		17.06.10		4.3										BB//BB-	муниципальный
ВолгогрОб4	1 000 R	7.95	18.05.10		15.05.12		27.5	95.99			81.00			10.74	4.13	1.38	BB//BB-	муниципальный
ВоронежОб3	500 R	10.25	28.06.10		27.06.11		16.8	99.82			97.24	101.67		10.66	5.12	1.09		муниципальный
ИркОбл31-3	3 000 R	6.75	24.03.10		24.11.10		9.6	98.27			92.00	99.08		10.92	2.24	0.42	/B+	муниципальный
ИркОбл31-4	1 200 R	7.25	26.05.10		26.05.10		3.5	99.01	-0.98		97.02	101.00		11.15	2.53	0.26	/B+	муниципальный
ИркОбл31-5	2 200 R	8.20	23.02.10		26.10.11		20.8	97.90	0.50	5 000	97.87	97.90		10.23	2.80	0.88	/B+	муниципальный
ИркОбл31-6	3 800 R	9.20	15.04.10		22.11.12		33.9	98.00			87.11	98.80		11.04	3.68	1.22	/B+	муниципальный
КалужОбл-2	1 300 R	8.50	01.03.10		29.08.11		18.9	98.00	-0.50		98.00	98.45		10.34	2.16	1.10	BB-/I	муниципальный
КалужОбл-3	1 000 R	9.05	27.02.10		29.11.12		34.1	98.05			97.00	98.00		10.22	2.20	2.02	BB-/I	муниципальный
КалужОбл-4	1 500 R	10.21	31.03.10		26.06.13		41.1				90.00						BB-/I	муниципальный
Карелия 11	800 R	9.90	13.05.10		10.05.12		27.4	98.49						11.29	5.01	1.15	BB-/I	муниципальный
Карелия 12	1 000 R	19.05	04.03.10		02.06.11		15.9	108.22			107.90	108.35		9.27	4.39	0.72	BB-/I	муниципальный
Карелия 2	1 000 R	7.87	15.04.10		14.04.11		14.3	97.51			80.01	100.85		10.62	4.02	0.87	BB-/I	муниципальный
КОМИ 6в об	700 R	10.50	14.04.10		14.10.10		8.2	100.02	-0.68		100.50			10.69	5.24	0.59	BB/Baa2/	муниципальный
КОМИ 7в об	1 000 R	9.00	23.05.10		22.11.13		46.1	95.72			89.30	99.00		10.06	4.66	2.60	BB/Baa2/	муниципальный
КОМИ 8в об	1 000 R	7.50	05.03.10		03.12.15		70.8	88.00	0.50	14 090	88.00	91.00		10.04	4.25	3.80	BB/Baa2/	муниципальный
КраснодКр2	1 500 R	7.00	18.06.10		14.12.12		34.6				90.00						BB//BB	муниципальный
КраснЯрКр4	10 200 R	11.64	11.02.10		08.11.12		33.4	104.26						8.85	2.78	1.50	BB+/Baa2/BB+	
ЛенОбл-2об	800 R	14.01	09.06.10		08.12.10		10.1	104.59			102.50	109.83		8.29	6.68	0.74	BB//BB	муниципальный
ЛенОбл-3об	1 300 R	12.25	11.06.10		05.12.14		58.7	108.50		4	108.01	108.90		9.94	5.63	3.43	BB//BB	муниципальный
МГор38-об	5 000 R	10.00	26.06.10		26.12.10		10.7	102.60		200 000	101.65	102.78		6.99	4.86	0.80	BBB/Baa1/BBB	муниципальный
МГор39-об	4 800 R	8.00	21.07.10		21.07.14		54.1	97.05	0.86	66 100	95.81	97.00		8.58	4.09	3.51	BBB/Baa1/BBB	муниципальный
МГор41-об	5 000 R	8.00	30.07.10		30.07.10		5.7	100.75			100.45	100.85		6.44	3.94	0.44	BBB/Baa1/BBB	муниципальный
МГор44-об	5 000 R	8.00	24.06.10		24.06.15		65.4	95.35	0.34	18 500	95.12	95.46		8.78	4.18	4.07	BBB/Baa1/BBB	муниципальный
МГор45-об	15 000 R	8.00	27.06.10		27.06.12		29.0	100.25	-0.04	187 000	100.12	100.32		8.03	3.98	2.03	BBB/Baa1/BBB	муниципальный
МГор49-об	25 000 R	8.00	14.06.10		14.06.17		89.4	91.43		21 000	94.10	95.00		9.21	4.36	5.12	BBB/Baa1/BBB	муниципальный
МГор50-об	15 000 R	8.00	18.06.10		18.12.11		22.6	100.49	0.24		100.15	100.50		7.85	3.97	1.62	BBB/Baa1/BBB	муниципальный
МГор54-об	15 000 R	8.00	05.03.10		05.09.12		31.3	99.99			99.55	99.99		7.97	3.97	2.13	BBB/Baa1/BBB	муниципальный
МГор56-об	20 000 R	8.00	22.03.10		22.09.16		80.6	94.62	0.02	616 944	94.62	94.70		8.63	4.19	4.71	BBB/Baa1/BBB	муниципальный
МГор58-об	15 000 R	10.00	01.03.10		01.06.11		15.9	103.20	0.05	41 935	103.15	103.40		7.61	2.39	1.13	BBB/Baa1/BBB	муниципальный
МГор59-об	15 000 R	10.00	15.03.10		15.03.10		1.1	100.40	0.03	365 735	100.40	100.43		5.75	2.46	0.09	BBB/Baa1/BBB	муниципальный
МГор61-об	15 000 R	15.00	03.03.10		03.06.13		40.3	120.85	0.20	1	120.60	120.85		8.03	3.06	2.48	BBB/Baa1/BBB	муниципальный
МГор62-об	20 000 R	16.00	08.03.10		08.06.14		52.7	121.20	0.04	323 967	121.20	121.55		8.21	3.26	3.06	BBB/Baa1/BBB	муниципальный
МГор63-об	15 000 R	15.00	10.03.10		10.12.13		46.7	123.14			123.00	123.50		8.18	3.00	2.79	BBB/Baa1/BBB	муниципальный
Мос.обл.5в	12 000 R	10.00	30.03.10		30.03.10		1.6	100.12	-0.08	20 100	100.10	100.20		9.11	4.98	0.12	/B3/отозван	муниципальный
Мос.обл.6в	12 000 R	9.00	20.04.10		19.04.11		14.5	98.20	-0.29	100	98.20	98.50		10.91	4.57	1.01	/B3/отозван	муниципальный
Мос.обл.7в	16 000 R	8.00	21.04.10		16.04.14		50.9	88.30	-0.35		88.45	88.79		11.94	4.52	3.13	/B3/отозван	муниципальный
Мос.обл.8в	10 000 R	9.00	15.06.10		11.06.13		40.6	95.00	0.49	1 962	95.00	95.30		11.99	4.72	1.77	/B3/отозван	муниципальный
Мос.обл.9в	33 000 R	18.00	05.05.10		15.03.12		25.5	110.00		2	109.81	110.90		11.35	7.62	1.29	/B3/отозван	муниципальный
НижгорОбл3	2 000 R	7.95	22.04.10		20.10.11		20.6	99.05		495	99.00	100.00		8.83	4.00	1.10	BB/Baa2/	муниципальный
НижгорОбл4	2 700 R	8.25	27.05.10		17.11.12		33.7	97.75			97.72	97.75		9.72	4.18	1.49	BB/Baa2/	муниципальный
ОФЗ 25059	41 000 R	6.10	21.04.10		19.01.11		11.5	100.09		5 282	100.00	100.09		6.14	1.52	0.87	BBB+/Baa2/BBB	гос. бумаги
ОФЗ 25061	42 513 R	5.80	05.05.10		05.05.10		2.8	100.15	0.10	112	100.05	100.15		5.25	1.44	0.22	BBB+/Baa2/BBB	гос. бумаги
ОФЗ 25064	45 000 R	11.90	21.04.10		18.01.12		23.6	109.74	0.44	6232 881	109.50	109.69		6.67	2.70	1.65	BBB+/Baa2/BBB	гос. бумаги
ОФЗ 25065	46 000 R	12.00	31.03.10		27.03.13		38.1	113.95		57 500	113.80	114.00		7.18	2.63	2.48	BBB+/Baa2/BBB	гос. бумаги
ОФЗ 25066	40 000 R	10.55	07.04.10		06.07.11		17.1										BBB+/Baa2/BBB	гос. бумаги
ОФЗ 25067	39 517 R	11.30	21.04.10		17.10.12		32.7	110.83	0.13	50 000	110.70	110.90		7.03	2.54	2.21	BBB+/Baa2/BBB	гос. бумаги
ОФЗ 25068	44 817 R	12.00	24.02.10		20.08.14		55.5	117.11	0.11	65 001	117.11	117.25		7.62	5.11	3.28	BBB+/Baa2/BBB	гос. бумаги
ОФЗ 25070	10 000 R	10.00	31.03.10		28.09.11		19.9	104.78	-0.72	823 826	104.72	105.64		6.96	4.76	1.40	BBB+/Baa2/BBB	гос. бумаги
ОФЗ 25071	20 000 R	8.10	02.06.10		26.11.14		58.4	102.42		1021 360	102.20	102.97		7.63	3.94	3.74	BBB+/Baa2/BBB	гос. бумаги
ОФЗ 25072	45 000 R	7.15	28.07.10		23.01.13		36.0	100.51			100.10	100.48		7.07	3.68	2.53	BBB+/Baa2/BBB	гос. бумаги
ОФЗ 25073	45 000 R	6.85	04.08.10		01.08.12		30.1	100.60		200 000	98.89	99.90		6.69	3.53	2.17	BBB+/Baa2/BBB	гос. бумаги
ОФЗ 26198	42 117 R	6.00	03.11.10		02.11.12		33.2	97.19			96.44	97.45		7.15	6.17	2.39	BBB+/Baa2/BBB	гос. бумаги
ОФЗ 26199	40 291 R	6.10	14.04.10		11.07.12		29.4	98.17			98.15	98.44		7.11	1.55	2.11	BBB+/Baa2/BBB	гос. бумаги
ОФЗ 26202	10 000 R	11.20	24.03.10		17.12.14		59.1	115.14	0.14	35 002	115.15	115.19		7.66	2.42	3.57	BBB+/Baa2/BBB	гос. бумаги
ОФЗ 46002	62 000 R	8.00	10.02.10		08.08.12		30.4	102.00			101.60	101.85		6.87	3.91	1.49	BBB+/Baa2/BBB	гос. бумаги
ОФЗ 46003	18 649 R	10.00	14.07.10		14.07.10		5.2	102.06			101.80			5.08	4.88	0.40	BBB+/Baa2/BBB	гос. бумаги
ОФЗ 46014	58 290 R	8.00	10.03.10		29.08.18		104.1	98.84			98.60	98.90		7.64	4.04	2.98	BBB+/Baa2/BBB	гос. бумаги
ОФЗ 46017	80 000 R	7.50	10.02.10		03.08.16		78.9	96.15	0.15	5 001	96.00	96.20		7.75	1.94	4.47	BBB+/Baa2/BBB	гос. бумаги
ОФЗ 46018	128 934 R	8.50	10.03.10		24.11.21		143.5	96.15		204 490	95.60	96.29		7.92	2.20	6.77		

Рынок еврооблигаций

Выпуск	Объем, млн	Купон, %	Дата			Месяцев до		Цена	Изм.	Торговый объем, шт	Котировки		Доходность, %			Дюр, лет	Рейтинг F/M/S	Сектор
			купона	оферты	погаш	офрт	погаш				покупка	продажа	офрт	погаш	текущ			
Absolut Bank-10	175 \$	9.13	30.03.10		30.03.10		1.6	100.99	-0.01				2.04	4.52	0.14	A-/Baa3/	банки	
Ak bars-10	250 \$	8.25	28.06.10		28.06.10		4.6	101.07	-0.03				5.39	4.08	0.38	BB/Baa3/	банки	
Ak bars-11	300 \$	9.25	20.06.10		20.06.11		16.5	101.58	0.06				7.99	4.55	1.25	BB/Baa3/	банки	
Ak bars-12	225 \$	10.25	03.06.10		03.12.12		34.3	103.10	0.07				8.97	4.97	2.37	BB/Baa3/	банки	
Alfa-Bank-12	500 \$	8.20	25.06.10		25.06.12			101.56	0.11				7.47	4.04	2.11	BB-/Baa2/B+	банки	
Alfa-Bank-13	400 \$	9.25	24.06.10	24.06.11	24.06.13	17.0	41.0	103.08	0.00			6.86	4.49	1.27	BB-/Baa2/B+	банки		
Alfa-Bank-15	225 \$	8.63	09.06.10	09.12.10	09.12.15	10.0	71.0	99.74				8.93	4.32	0.78	BB-/Baa2/B+	банки		
Alfa-Bank-17	300 \$	8.64	22.02.10	22.02.12	22.02.17	25.0	85.7	98.35				9.54	4.39	1.75	BB-/Baa2/B+	банки		
Alrosa-14	500 \$	8.88	17.05.10		17.11.14		58.1	105.23	0.01				7.54	4.22	3.80	B/Baa3/B+	сырье	
BoM-10	300 \$	7.38	26.05.10		26.11.10		9.7	103.54	-0.01				2.84	3.56	0.77	BBB/Baa1/	банки	
BoM-11CHF	250 C	6.25	04.03.10		04.03.11		12.9	101.00	1.00				5.19	6.19	0.99	BBB/Baa1/	банки	
BoM-13	500 \$	7.34	13.05.10		13.05.13		39.6	105.29	0.03				5.54	3.48	2.84	BBB/Baa1/	банки	
BoM-15	300 \$	7.50	25.05.10	25.11.10	25.11.15	10.0	70.5	99.78	0.00			7.78	3.76	0.75	BBB/Baa1/	банки		
BoM-17	400 \$	6.81	10.05.10		10.05.17		88.2	95.40	0.02				7.64	3.57	5.50	BBB/Baa1/	банки	
Business Alliance-12	8 323 R	8.88	25.04.10		25.04.12		26.9	92.00					17.85	2.41	0.90		финансы	
Credit Europe Bank-10	250 \$	7.50	13.04.10		13.04.10		2.1	100.81	0.32				2.86	3.72	0.18	/Ba1/	банки	
DON-Stroy-10 CLN	150 \$	10.00	01.05.10		01.11.10		8.8										строительство	
Energomash-10	150 \$	9.50	05.04.10		05.04.10		1.8										машиностр.	
EURDEV-14	500 \$	7.38	29.03.10		29.09.14		56.4	104.99	0.03				6.12	3.51	3.81	BBB/A3/BBB	банки	
Eurochem12	300 \$	7.88	21.03.10		21.09.12		31.8	101.02					7.43	3.90	2.26	BB-/BBB	химия	
Evrax-13	1 050 \$	8.88	24.04.10		24.04.13		39.0	102.54	0.15				7.95	4.33	2.69	BB-/B1/B+	металлургия	
Evrax-15	750 \$	8.25	10.05.10		10.11.15		70.0	99.25					8.41	4.16	4.41	BB-/B1/B+	металлургия	
Evrax-18	550 \$	9.50	24.04.10		24.04.18		99.9	102.88					8.99	4.62	5.52	BB-/B1/B+	металлургия	
Gallery-13 CLN	175 \$	10.13	12.05.10		12.05.13		39.6									/Caa1/D	сырье	
Gazbank-10 CLN	100 \$	9.75	17.05.10		17.05.10		3.2									/B2/	банки	
Gazprom-10	1 000 €	7.80	27.09.10		27.09.10		7.7	103.26	0.01				2.49	7.55	0.63	BBB-/Baa1/BBB	сырье	
Gazprom-10 JPY	20 000 Y	2.63	15.05.10		15.11.10		9.3									BBB/Baa1/BBB	сырье	
Gazprom-11 CHF	500 C	9.00	23.04.10		23.04.11		14.6									BBB-/Baa1/BBB	сырье	
Gazprom-12	1 000 €	4.56	09.12.10		09.12.12		34.5	102.36	-0.03				3.63	4.46	2.66	BB+/Baa1/BBB	сырье	
Gazprom-12 JPY	30 000 Y	2.89	15.05.10		15.11.12		33.7	94.13	0.00				5.19	1.54	2.59	BBB/Baa1/BBB	сырье	
Gazprom-13	1 750 \$	9.63	01.03.10		01.03.13		37.2	111.91	0.50				5.35	4.30	2.58	/Baa1/BBB	сырье	
Gazprom-13 GBP	800 G	6.58	31.10.10		31.10.13		45.3	101.52	0.03				6.00	6.48	3.28	BBB/Baa1/BBB	сырье	
Gazprom-13-2	1 222 \$	4.51	22.07.10		22.07.13		42.0	104.13	-0.08				3.23	2.16	3.18	BBB/Baa1/BBB	сырье	
Gazprom-13-5	400 \$	7.34	11.04.10		11.04.13		38.6	105.61	0.10				5.39	3.48	2.76	BBB/Baa1/BBB	сырье	
Gazprom-13-6	500 \$	7.51	31.07.10		31.07.13		42.3	106.26	0.23				5.50	3.53	3.05	BBB/Baa1/BBB	сырье	
Gazprom-14	780 €	5.03	25.02.10		25.02.14		49.2	101.75	-0.24				4.50	4.94	3.52	BBB/Baa1/BBB	сырье	
Gazprom-14_07_31	1 250 \$	8.13	31.07.10		31.07.14		54.4	108.31	0.26				6.08	3.77	3.75	BBB/Baa1/BBB	сырье	
Gazprom-14-2	700 €	5.36	31.10.10		31.10.14		57.5	101.70	-0.20				4.88	5.28	4.15	BBB/Baa1/BBB	сырье	
Gazprom-15	1 000 €	5.88	01.06.10		01.06.15		64.6	101.83	-0.03				5.39	5.77	4.43	/Baa1/BBB	сырье	
Gazprom-15_02_04	850 €	8.13	04.02.11		04.02.15		60.7	111.86	0.01				3.91	7.26	4.23	BBB/Baa1/BBB	сырье	
Gazprom-16	1 350 €	6.21	22.05.10		22.11.16		82.6	98.88	-0.11				6.42	3.14	5.39	BBB-/Baa1/BBB	сырье	
Gazprom-17	500 €	5.14	22.03.10		22.03.17		86.6	96.78	-0.13				5.62	5.31	5.69	BBB-/Baa1/BBB	сырье	
Gazprom-17-2	500 €	5.44	02.11.10		02.11.17		94.1	97.38	-0.17				5.78	5.59	6.22	BBB/Baa1/BBB	сырье	
Gazprom-18	1 200 €	6.61	13.02.10		13.02.18		97.5	101.94	-0.06				6.19	6.48	5.91	BBB/Baa1/BBB	сырье	
Gazprom-18-2	1 100 \$	8.15	11.04.10		11.04.18		99.4	106.60	-0.03				7.07	3.82	5.84	BBB/Baa1/BBB	сырье	
Gazprom-19	2 250 \$	9.25	23.04.10	23.04.12	23.04.19	27.0	112.0									BBB/Baa1/BBB	сырье	
Gazprom-20	1 250 \$	7.20	01.08.10		01.02.20		121.5	103.37	0.01				6.12	3.48	3.12	BBB/Baa1/BBB+	сырье	
Gazprom-22	1 300 \$	6.51	07.03.10		07.03.22		147.0	91.65	0.01				7.58	3.55	7.83	BBB-/Baa1/BBB	сырье	
Gazprom-34	1 200 \$	8.63	28.04.10		28.04.34		294.8									/Baa1/BBB	сырье	
Gazprom-37	1 250 \$	7.29	16.02.10		16.08.37		335.0	92.37	-0.02				7.98	3.94	10.84	BBB/Baa1/BBB	сырье	
Gazprombank-10 CHF	500 C	6.53	13.02.10		13.08.10		6.2	100.48					5.56	3.25	0.48	/Baa2/BBB-	банки	
Gazprombank-10 RUB	10 000 R	7.25	22.02.10		22.02.10		1.4									/Baa2/BBB-	банки	
Gazprombank-10-2	700 \$	3.65	06.04.10		06.04.10		0.9	99.66					5.83	0.86	0.15	/Baa2/BBB-	банки	
Gazprombank-11	300 \$	7.97	15.06.10		15.06.11		16.4	104.78	-0.06				4.28	3.80	1.27	/Baa2/BBB-	банки	
Gazprombank-13	500 \$	7.93	28.06.10		28.06.13		41.2	104.86					6.31	3.78	2.93	/Baa2/BBB-	банки	
Gazprombank-15	1 000 \$	6.50	23.03.10		23.09.15		68.4	98.42					6.84	3.30	4.92	/Baa2/BBB-	банки	
Gazstream-13	647 \$	5.63	22.07.10		22.07.13		42.0	102.99	0.16				4.68	2.73	3.11	BBB/A3/BBB	сырье	
HCFB-10	200 \$	9.50	11.04.10		11.04.10		2.0	100.50					6.43	4.73	0.17	/Ba3/B+	банки	
HCFB-11	500 \$	11.00	20.06.10		20.06.11		16.5	102.25					9.19	5.38	1.23	/Ba3/B+	банки	
HCFB-11-2	450 \$	11.75	11.02.10	11.02.10	11.08.11	0.0	18.3	100.74	-0.02					5.83		/Ba3/B+	банки	
IIB-10	150 \$	9.50	12.02.10		12.02.10		0.1	100.00	0.00				9.28	4.75	0.01	V/B1/BB-	банки	
IIB-10-2	200 €	9.00	06.07.10		06.07.10		4.9	98.25	-0.81				12.90	9.16	0.38	V/B1/BB-	банки	
Income-Lada-10 CLN	40 \$	10.00	20.05.10		20.11.10		9.5									V/B1/BB-	торговля	
Income-Lada-11 CLN	38 \$	18.00	23.03.10		20.06.11		16.5									/B3/	торговля	
KuzbasRazrezugol-10	200 \$	9.00	12.07.10		12.07.10		5.1	99.62					9.90	4.52	0.40	/B3/	металлургия	
KZOSRU-11	200 \$	9.25	30.04.10		30.10.11		20.9									//отозван	химия	
LenSpetsSMU-12 CLN	100 \$	9.75	26.04.10		26.04.12		26.9									/B	строительство	
Loko-Bank-10	100 \$	10.00	01.03.10		01.03.10		0.7	98.00					45.76	5.10	0.05	B/B2/	банки	
Lukoil-14	900 \$	6.38	05.05.10		05.11.14		57.7	103.11	0.00				5.62	3.09	4.00	BBB-/Baa2/BBB-	сырье	
Lukoil-17	500 \$	6.36	07.06.10		07.06.17		89.2	99.06	-0.09				6.52	3.21	5.71	BBB-/Baa2/BBB-	сырье	
Lukoil-19	600 \$	7.25	05.05.10		05.11.19		118.5	100.8										

Рынок еврооблигаций

Выпуск	Объем, млн	Купон, %	Дата			Месяцев до		Цена	Изм.	Торговый объем, шт	Котировки		Доходность, %			Дюр, лет	Рейтинг F/M/S	Сектор
			купона	оферты	погаш	офрт	погаш				покупка	продажа	офрт	погаш	текущ			
ЕВРООБЛИГАЦИИ																		
NOMOS-12	200 \$	9.25	17.06.10		17.12.12		34.7	102.38						4.52		V+/Ba3/	финансы	
NOMOS-16	125 \$	9.75	20.04.10	20.10.11	20.10.16	21.0	81.5									V+/Ba3/	финансы	
OAK-10	200 \$	10.00	08.07.10		08.07.10		5.0	99.57	0.00				146.33	59.09	0.24		финансы	
ProbusinessBank-10	3 000 R	9.75	09.07.10		09.07.10		5.0									B-//	финансы	
ProbusinessBank-10-2	80 \$	12.50	18.02.10		18.08.10		6.3										финансы	
Prodimeх-11 CLN	100 \$	10.25	03.04.10		29.09.11		19.9										торговля	
Promsvyazbank-10	200 \$	8.50	04.10.10		04.10.10		7.9	102.50					4.41	8.29	0.64	V+/Ba2/B	банки	
Promsvyazbank-11	225 \$	8.75	20.04.10		20.10.11		20.6	103.88	0.00				6.29	4.21	1.53	V+/Ba2/B	банки	
Promsvyazbank-12-2	200 \$	9.63	23.05.10		23.05.12		27.8	101.68	0.00				8.79	4.73	1.98	V+/Ba2/B	банки	
Promsvyazbank-13	150 \$	10.75	15.07.10	15.07.11	15.07.13	17.0	41.7	106.99	0.00			5.60	5.02	1.32	V+/Ba2/B	банки		
Promsvyazbank-15	200 \$	12.75	27.05.10		27.05.15		64.4	107.78	0.03				10.78	5.92	3.77	V-/Ba3/CCC+	банки	
Promsvyazbank-18	100 \$	12.50	31.07.10		31.01.16		97.1	108.47	3.12				11.61	5.76	5.03	V+/Ba2/B	банки	
Raspadskaya-12	300 \$	7.50	22.05.10		22.05.12		27.8	101.04					6.99	3.71	2.04	/Ba3/B+	сырьё	
ROLF-11	150 \$	13.00	05.05.10		30.06.11		16.9						2.16	3.31	0.78	/Caal/CCC+	торговля	
Rosbank-12	130 \$	9.00	01.07.10		01.07.12		29.1									A-/Baa3/BB+	банки	
Rosselkhozbank-10	350 \$	6.88	29.05.10		29.11.10		9.8	103.74	0.15							BBB+/Baa1/	банки	
Rosselkhozbank-10 CHF	375 C	3.58	29.03.10		29.03.10		1.6	99.81	0.01				4.85	3.59	0.14	BBB+/Baa1/	банки	
Rosselkhozbank-12 CHF	150 C	6.26	30.04.10		30.04.12		27.0	103.60	0.10				4.46	6.04	2.01	BBB+/Baa1/	банки	
Rosselkhozbank-13	700 \$	7.18	16.05.10		16.05.13		39.7	106.38	0.30				5.03	3.37	2.87	BBB+/Baa1/	банки	
Rosselkhozbank-14	750 \$	7.13	14.07.10		14.01.14		47.8	105.88	-0.10				5.44	3.36	3.40	BBB+/Baa1/	банки	
Rosselkhozbank-14-2	1 000 \$	9.00	11.06.10		11.06.14		52.8	112.88	0.39				5.61	3.99	3.59	BBB+/Baa1/	банки	
Rosselkhozbank-16	500 \$	6.97	21.03.10	21.09.11	21.09.16	20.0	80.5	100.91	-0.14			6.36	3.45	1.47	BBB+/Baa1/	банки		
Rosselkhozbank-17	1 250 \$	6.30	15.05.10		15.05.17		88.4	98.06	-0.15				6.64	3.21	5.65	BBB+/Baa1/	банки	
Rosselkhozbank-18	1 000 \$	7.75	29.05.10		29.05.16		101.0	105.88	0.08				6.81	3.66	6.05	BBB+/Baa1/	банки	
RTM-11 CLN	125 \$	12.00	04.03.10		04.03.11		12.9										торговля	
Russia-10	2 966 \$	8.25	31.03.10		31.03.10		1.7	100.94	-0.07				1.50	4.09	0.14	BBB+/Baa1/BBB	гос. бумаги	
Russia-18	3 466 \$	11.00	24.07.10		24.07.18		102.9	140.80	0.05				5.02	3.91	6.01	BBB+/Baa1/BBB	гос. бумаги	
Russia-28	2 500 \$	12.75	24.06.10		24.06.28		223.7	171.90	-0.19				6.16	3.71	9.43	BBB+/Baa1/BBB	гос. бумаги	
Russia-30	21 218 \$	7.50	31.03.10		31.03.30		245.2	112.54	0.33	1 000			5.41	3.33	5.74	BBB+/Baa1/BBB	гос. бумаги	
RusStandard-10	500 \$	7.50	07.04.10		07.10.10		8.0									BB-/Baa2/B+	банки	
RusStandard-10-2	400 \$	8.49	29.06.10		29.06.10		4.7	100.49	0.00				7.15	4.22	0.38	V+/Baa2/BB-	банки	
RusStandard-11	350 \$	8.63	05.05.10		05.05.11		15.0	98.17	-0.20				10.21	4.39	1.12	V+/Baa2/BB-	банки	
RusStandard-15	200 \$	8.88	16.06.10	16.12.10	16.12.15	10.0	71.2	93.79	-0.02			16.96	12.09	4.73	0.77	V+/Baa3/B	банки	
RusStandard-16	200 \$	9.75	01.06.10		01.12.16		82.9	93.79	0.02					5.20	4.62		V+/Baa2/BB-	банки
Sberbank-11	750 \$	5.93	14.05.10		14.11.11		21.4	105.22	0.04				2.87	2.82	1.66	BBB+/A3/	банки	
Sberbank-13	500 \$	6.48	15.05.10		15.05.13		39.7	106.43	0.10				4.34	3.04	2.90	BBB+/A3/	банки	
Sberbank-13-2	500 \$	6.47	02.07.10		02.07.13		41.3	106.43	0.21				4.41	3.04	3.03	BBB+/A3/	банки	
Sberbank-15	1 000 \$	6.23	11.02.10	11.02.10	11.02.15	0.0	60.9	100.04	-0.01			-0.96		3.11	0.01	BBB+/A3/	банки	
Severstal-13	1 250 \$	9.75	29.07.10		29.07.13		42.2	104.47	0.05				8.24	4.67	2.91	V+/Baa3/BB-	сырьё	
Severstal-14	375 \$	9.25	19.04.10		19.04.14		51.0	103.88	0.01				8.13	4.45	3.36	V+/Baa3/BB-	сырьё	
SeverstalTrans-10 CLN	175 \$	8.50	22.06.10		22.06.10		4.4									/Ba3/	транспорт	
Sibirtelecom-11 CLN	90 \$	7.70	24.04.10		24.04.11		14.6									V+//	телеком	
SINEK-15	250 \$	7.70	03.08.10		03.08.15		66.7	99.37	0.02				7.84	3.87	4.39	/Ba1/	финансы	
Sisfin-11	350 \$	8.88	28.07.10		28.01.11		11.8	104.93	0.22				3.65	4.23	0.93	/Ba3/B+	телеком	
Soyuz Bank-10	125 \$	9.38	16.02.10		16.02.10		0.2	98.75					84.85	4.75	0.01	/B2/B	банки	
Tatfondbank-10	0 \$	9.75	26.04.10		26.04.10		2.5	100.48					7.34	4.85	0.21	/B2/	финансы	
Tatfondbank-12	0 \$	12.00	02.02.11		02.02.12		24.1									/B2/	финансы	
Tekhnosila-10 CLN	100 \$	9.75	03.07.10		03.07.10		4.8									/B2/	торговля	
TMK-11	600 \$	10.00	29.07.10		29.07.11		17.8	104.78	0.15				6.54	4.77	1.36	/B1/BB-	производство	
TNK-11	500 \$	6.88	18.07.10		18.07.11		17.5	104.40	0.28				3.71	3.29	1.37	BBB-/Baa2/BBB-	сырьё	
TNK-12	500 \$	6.13	20.03.10		20.09.12		31.8	103.12	0.09				4.84	2.97	2.35	BBB-/Baa2/BBB-	сырьё	
TNK-13	600 \$	7.50	13.03.10		13.03.13		37.6	105.89	-0.03				5.40	3.54	2.68	BBB-/Baa2/BBB-	сырьё	
TNK-15	500 \$	6.25	02.08.10		02.02.15		60.6	100.30	0.10				6.18	3.12	4.22	BBB-/Baa2/BBB-	сырьё	
TNK-16	1 000 \$	7.50	18.07.10		18.07.16		78.4	103.72	0.03				6.78	3.62	5.06	BBB-/Baa2/BBB-	сырьё	
TNK-17	800 \$	6.63	20.03.10		20.03.17		86.5	98.09	0.09				6.97	3.38	5.44	BBB-/Baa2/BBB-	сырьё	
TNK-18	1 100 \$	7.88	13.03.10		13.03.18		98.5	104.38	0.35				7.15	3.77	5.80	BBB-/Baa2/BBB-	сырьё	
TNK-20	500 \$	7.25	02.08.10		02.02.20		121.5	99.06	0.12				7.38	3.66	6.99	BBB-/Baa2/BBB-	сырьё	
TNT-10	60 \$	9.25	08.06.10		08.12.10		10.1										телеком	
TransCapitalBank-10	175 \$	9.13	10.05.10		10.05.10		3.0	100.12					8.51	4.56	0.24	/B2/	банки	
TransCapitalBank-17	100 \$	10.51	18.07.10		18.07.17		90.5	95.75					12.25	5.49	4.89	/B2/	банки	
TransCreditBank-10	400 \$	7.00	16.05.10		16.05.10		3.2	100.88					3.66	3.47	0.26	/Ba3/BB	банки	
TransCreditBank-11	350 \$	9.00	23.06.10		25.06.11		16.7	104.62					5.43	4.30	1.28	/Ba3/BB	банки	
Transneft-12	500 \$	6.10	27.06.10		27.06.12		29.0	104.00					4.32	2.93	2.20	/Baa1/BBB+	сырьё	
Transneft-12-2	700 €	5.38	27.06.10		27.06.12		29.0	103.27					3.93	2.60	2.22	/Baa1/BBB+	сырьё	
Transneft-13	600 \$	7.70	07.08.10		07.08.13		42.5	108.13					5.13	3.56	3.07	/Baa1/BBB+	сырьё	
Transneft-14	1 300 \$	5.67	05.03.10		05.03.14		49.5									/Baa1/BBB+	сырьё	
Transneft-18	1 050 \$	8.70	07.08.10		07.08.18		103.4	116.10					6.23	3.75	6.17	/Baa1/BBB+	сырьё	
Trust-10	200 \$	9.38	29.05.10		29.05.10		3.6	98.50					14.43	4.76	0.28	V-/Caal/	банки	
Trust-12 CLN	20 \$	11.50	06.03.10		06.09.12		31.3									V-/Caal/	банки	
URSA rub 10	5 000 R	9.13	26.02.10		26.02.10		0.6									/B1/	банки	
URSA-10 EUR	400 €	7.00	21.05.10		21.05.10		3.4	100.52					4.90	6.96	0.28	V+/Ba3/		

Бизнес-департамент по операциям с долговыми инструментами

Исполнительный директор, руководитель департамента
Борис Гинзбург, GinzburgBI@uralsib.ru

Бизнес-блок продаж и торговли

Руководитель бизнес-блока
Сергей Шемардов, she_sa@uralsib.ru

Управление продаж

Коррадо Таведжиа, taveggiac@uralsib.ru
Елена Довгань, dov_en@uralsib.ru
Анна Карпова, karpovaam@uralsib.ru
Дмитрий Попов, popovdv@uralsib.ru
Камилла Шарафутдинова, sharafutdika@uralsib.ru
Павел Осташко, ostashkopa@uralsib.ru
Екатерина Губина, gubinaea@uralsib.ru

Управление торговли

Андрей Борисов, bor_av@uralsib.ru
Вячеслав Чалов, chalovvg@uralsib.ru
Наталья Храброва, khrabrovann@uralsib.ru

Бизнес-блок по рынкам долгового капитала

Сопровождение проектов

Артемий Самойлов, samojlovaa@uralsib.ru
Гюзель Тимошкина, tim_gg@uralsib.ru
Наталья Грищенко, grischenkovan@uralsib.ru
Галина Гудыма, gud_gi@uralsib.ru
Анна Комова, komovaav@uralsib.ru

Виктор Орехов, ore_vv@uralsib.ru
Алексей Чекушин, chekushinay@uralsib.ru

Аналитическое управление

Руководитель управления
Константин Чернышев, che_kb@uralsib.ru

Долговые обязательства

Дмитрий Дудкин, duckyndi@uralsib.ru
Денис Порывай, poryvajdv@uralsib.ru
Станислав Боженко, bozhenkosv@uralsib.ru
Надежда Мырскова, myr_nv@uralsib.ru
Мария Радченко, radchenkomg@uralsib.ru

Стратегия/Политика

Крис Уифер, cweafer@uralsib.ru
Леонид Слипченко, slipchenkola@uralsib.ru

Экономика

Владимир Тихомиров, tih_vi@uralsib.ru
Наталья Майорова, mai_ng@uralsib.ru

Банки

Леонид Слипченко, slipchenkola@uralsib.ru
Наталья Майорова, mai_ng@uralsib.ru

Анализ рыночных данных

Вячеслав Смольянинов, smolyaninovv@uralsib.ru
Андрей Богданович, bogdanovicas@uralsib.ru
Василий Дегтярев, degtyarevnm@uralsib.ru
Владимир Косяков, kosyakovvs@uralsib.ru

Джон Уолш (англ. яз.), walshj@uralsib.ru,
Тимоти Халл, haltt@uralsib.ru
Пол Де Витт, dewittpd@uralsib.ru

Редактирование/полиграфия/перевод

Нефть и газ
Виктор Мишняков, mishnyakovvv@uralsib.ru
Ирина Булкина, bulkinaiv@uralsib.ru

Энергетика
Матвей Тайц, tai_ma@uralsib.ru
Александр Селезнев, seleznevae@uralsib.ru

Металлургия/Горнодобывающая промышленность

Майкл Кавана, kavanaghms@uralsib.ru
Дмитрий Смолин, smolindv@uralsib.ru
Николай Сосновский, sosnovskyno@uralsib.ru

Минеральные удобрения/Машиностроение/Транспорт

Анна Куприянова, kupriyanovaa@uralsib.ru
Ирина Иртегова, irtegovais@uralsib.ru

Телекоммуникации/Медиа/Информационные технологии

Константин Чернышев, che_kb@uralsib.ru
Константин Белов, belovka@uralsib.ru
Кирилл Бахтин, bakhtinkv@uralsib.ru

Потребительский сектор/Недвижимость

Тигран Оганесян, oganesyantr@uralsib.ru
Никита Швед, shvedne@uralsib.ru

Андрей Пятигорский, pya_ae@uralsib.ru,
Ольга Симкина, sim_oa@uralsib.ru,
Евгений Гринкрук, grinkruges@uralsib.ru
Даниил Хавронюк, khavronyukdo@uralsib.ru

Дизайн

Ангелина Шабаринова, shabarinovav@uralsib.ru

Настоящий бюллетень предназначен исключительно для информационных целей. Ни при каких обстоятельствах этот бюллетень не должен использоваться или рассматриваться как oferta или предложение делать oferty. Несмотря на то, что данный материал был подготовлен с максимальной тщательностью, УРАЛСИБ не дает никаких прямых или косвенных заверений или гарантий в отношении достоверности и полноты включенной в бюллетень информации. Ни УРАЛСИБ, ни агенты компании или аффилированные лица не несут никакой ответственности за любые прямые или косвенные убытки от использования настоящего бюллетеня или содержащейся в нем информации.

Все права на бюллетень принадлежат ООО «УРАЛСИБ Кэпитал», и содержащаяся в нем информация не может воспроизводиться или распространяться без предварительного письменного разрешения. © УРАЛСИБ Кэпитал 2009